



Guia de Instalação Rápida

TBW-104UB

Português	1
1. Antes de Iniciar	1
2. Como Instalar	2
3. Configurando o Adaptador Bluetooth	5
Troubleshooting	7



Conteúdo da Embalagem

- TBW-104UB
- CD-ROM de Driver & Utilitário
- Guia de Instalação Rápida

Requisitos do Sistema

- Drive de CD-ROM
- Computador com uma porta USB 1.1 ou 2.0 disponível
- CPU: 300 MHz ou superior
- Memória: 256 MB ou superior
- Espaço em Hard Drive: 50 MB ou superior
- Windows 2000/XP/Vista

Aplicação

Notebook with Advanced High-Speed Bluetooth USB Adapter (TBW-104UB)



PDA



Bluetooth
Headset



Cell Phone



Printer

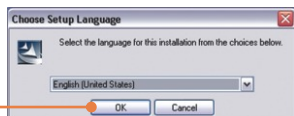
2. Como instalar

Nota: Não conecte o Adaptador USB TBW-104UB até ser instruído a fazê-lo.

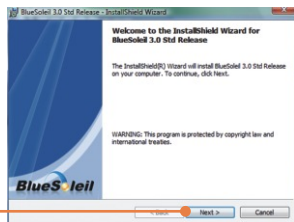
1. Insira o **CD-ROM de Utilitário & Driver** em seu drive de CD-ROM e clique **Install Utility** (Instalar Utilitário).



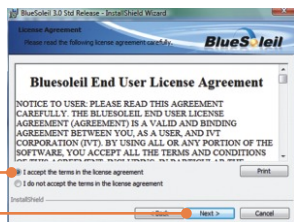
2. Selecione sua Língua a partir do menu. Clique **OK**



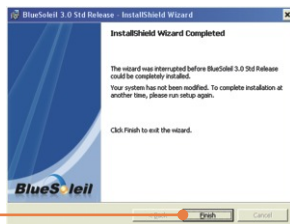
3. Clique **Next** (Próximo).



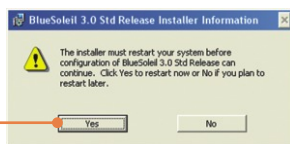
4. Selecione **I accept the terms in the license agreement** (Eu aceito os termos do acordo de licença). Clique **Next** (Próximo).



5. Siga as instruções do Assistente de Instalação e então clique **Finish** (Finalizar).



6. Clique **Yes** (Sim) para reiniciar seu computador (Windows 2000 somente).



7. Conecte o TBW-104UB na porta USB do computador.



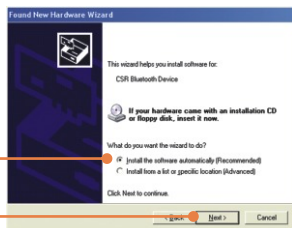
Drivers para Windows Vista e 2000 instalarão automaticamente. Siga até a seção 3. Para Windows XP, continue no passo 8.

Windows XP

8. Selecione **No, not this time** (Não, não desta vez) e então clique **Next** (Próximo).



9. Selecione **Install the software automatically (Recommended)** (Instale o software automaticamente (recomendado)) e então clique **Next** (Próximo).



10. Clique **Finish** (Finalizar).



Sua instalação agora está completa.

Para informações detalhadas sobre esta e outras configurações avançadas do TBW-104UB, favor recorrer ao Guia do Usuário incluído no CD-ROM de Utilitários e Driver ou ao website da TRENDnet em www.trendnet.com

3. Configurando o Adaptador Bluetooth

Nota: Certifique-se de que seu dispositivo Bluetooth está ligado e em modo de pareamento.

1. Duplo clique no ícone Bluetooth na área de trabalho.

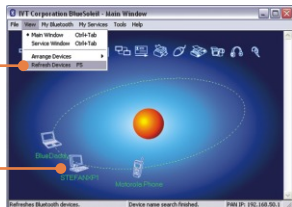


2. Clique OK.



3. Vá em **View -> Refresh devices** (Ver -> Dispositivos Atualizados).

4. Clique com botão direito em seu dispositivo Bluetooth e selecione **Pair Device** (Parear Dispositivo).



5. Digite um **Código de Segurança Bluetooth (Bluetooth security code)** (por exemplo: 0000. Favor consultar o manual do seu dispositivo bluetooth para mais informações) e então clique **OK**. Depois coloque o mesmo **Código de Segurança Bluetooth (Bluetooth security code)** em seu dispositivo Bluetooth.



6. Duplo clique com o botão esquerdo em seu dispositivo Bluetooth para mostrar os serviços disponíveis.



Sua configuração agora está completa.

Para informações detalhadas sobre esta e outras configurações avançadas do the TBW-104UB, favor recorrer ao Guia do Usuário incluído no CD-ROM de Utilitários e Driver ou ao website da TRENDnet em www.trendnet.com

Registre Seu Produto
Para garantir o alto nível do service e suporte ao consumidor,
por favor tire um minuto para
registra seu produto Online em: www.TRENDnet.com/register
Agradecemos por ter escolhido TRENDnet

P1: O Windows não foi capaz de reconhecer meu hardware. O que devo fazer?

R1: Primeiro, Certifique-se de que seu computador possui os requisitos mínimos especificados na Seção 1 deste Guia Instalação Rápida. Segundo, você deve instalar o utilitário do Bluetooth ANTES de instalar fisicamente seu Adaptador Bluetooth. Terceiro, plugue o adaptador em uma entrada USB diferente.

P2: O software Bluetooth não é capaz de detectar meu dispositivo Bluetooth habilitado. O que devo fazer?

R2: Primeiro, desabilite qualquer software de firewall como ZoneAlarm ou Norton Internet Security. Se você tem Windows XP instalado em seu computador, certifique-se de que desabilitou o firewall que vem embutido no XP. Segundo, certifique-se de que o dispositivo Bluetooth está ligado.

P3: Eu não consigo parear meu dispositivo Bluetooth ao Adaptador USB TBW-104UB. O que devo fazer?

R3: Primeiro, certifique-se de que o dispositivo Bluetooth está ligado. Segundo, certifique-se de que seu dispositivo Bluetooth está no modo de pareamento. Terceiro, certifique-se de colocar o mesmo Passkey (senha) em ambos dispositivos.

P4: Eu não estou recebendo taxa de dados de 3 Mbps através do adaptador. O que devo fazer?

R4: Para obter toda a taxa de dados, seu dispositivo Bluetooth deve suportar Bluetooth v2.0 com EDR (Enhanced Data Rate).

Se você ainda encontrar problemas ou tiver alguma dúvida referente ao TBW-104UB, favor recorrer ao Guia do Usuário incluído no CD-ROM de Utilitários e Driver ou entrar em contato com o Departamento de Suporte Técnico da Trendnet

Certificados

Este equipamento foi submetido a testes e provou ser aderente às Regras FCC e CE. Sua operação está sujeitas às seguintes condições:

- (1) Este dispositivo não pode causar interferência prejudicial.
- (2) Este dispositivo deve aceitar qualquer interferência recebida. Isso inclui interferências que podem causar operação indesejada.



Lixo de produtos elétricos e eletrônicos não deve ser depositado em lixeiras caseiras. Favor reciclar onde há disponibilidade. Verifique com sua Autoridade Local ou Revendedor para obter informações sobre reciclagem.



NOTA: O FABRICANTE NÃO É RESPONSÁVEL POR QUALQUER INTERFERÊNCIA DE RÁDIO OU TV CAUSADA POR MODIFICAÇÕES NÃO AUTORIZADAS NESTE EQUIPAMENTO. TAIS MODIFICAÇÕES PODEM VIOLAR A AUTORIDADE DO USUÁRIO DE OPERAR O EQUIPAMENTO.

ADVERTENCIA

En todos nuestros equipos se mencionan claramente las características del adaptador de alimentación necesario para su funcionamiento. El uso de un adaptador distinto al mencionado puede producir daños físicos y/o daños al equipo conectado. El adaptador de alimentación debe operar con voltaje y frecuencia de la energía eléctrica domiciliar existente en el país o zona de instalación.



TRENDnet Technical Support

US • Canada

Toll Free Telephone: 1(866) 845-3673

24/7 Tech Support



Europe (Germany • France • Italy • Spain • Switzerland • UK)

Toll Free Telephone: +00800 60 76 76 67

English/Espanol - 24/7

Francais/Deutsch - 11am-8pm, Monday - Friday MET

Worldwide

Telephone: +[31] (0) 20 504 05 35

English/Espanol - 24/7

Francais/Deutsch - 11am-8pm, Monday - Friday MET

Product Warranty Registration

Please take a moment to register your product online.

Go to TRENDnet's website at <http://www.trendnet.com/register>

TRENDnet[®]

20675 Manhattan Place
Torrance, CA 90501
USA