

TRENDNET®



**Поворотная облачная Wi-Fi Мегаріxel сетевые камера с режимом ночного
идения, возможностью увеличения изображения**

TV-IP662PI

- Руководство по быстрой установке (1)

1. Что нужно сделать в самом начале

Содержимое упаковки

- TV-IP662PI
- CD-ROM (руководство пользователя и служебная программа)
- Руководство по быстрой установке на нескольких языках
- Сетевая кабель (1.8 м / 6 футов)
- Монтажный комплект для камеры
- Адаптер источника питания (12 В пост. тока, 1 А)

Требования к установке

- Компьютер с портом Ethernet и веб-браузер
- Дискковод CD-ROM
- Проводная сеть (например, маршрутизатор или коммутатор с сервером DHCP)
- Коммутатор Power Over Ethernet (напр., TPE-S80) (необязательно) или Инжектор Power over Ethernet (напр., TPE-113G1) (необязательно)


Внимание: Устройство TV-IP662PI поддерживает только устройства Power Over Ethernet (PoE), работающие по стандарту IEEE 802.3af.

Требования TRENDnetVIEW Pro

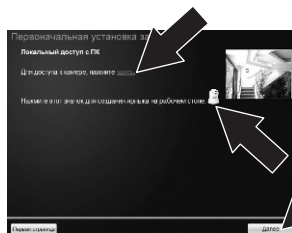
Поддерживаемые OS	1-8 камер		9-32 камер	
	ЦП	Память	ЦП	Память
Windows 8 (32/64-bit) / Windows 7 (32/64-bit) / Windows Server 2008 / Windows Vista (32/64-bit) / Windows Server 2003 / Windows XP (32/64-bit)	2GHz	2GB RAM или более	2GHz	4GB RAM или более

2. Установка и настройка оборудования

1. Не устанавливайте и не монтируйте IP-камеру до тех пор, пока не будут выполнены описанные ниже действия. На некоторое время расположите IP-камеру рядом с компьютером.
2. Установите CD-ROM-диск со служебной программой и драйвером в дисковод CD-ROM компьютера.
3. Щелчок **Install Wizard** (Устанавливает Чудодея) (MAC OS/X только).
4. Из выпадающего меню выберите нужный язык и выполняйте инструкции.
5. Нажмите **Установка камеры** и выполняйте инструкции.



6. Первоначальная установка завершена! Теперь камера подключена к сети. Нажмите на значок, чтобы создать ярлык на рабочем столе для удобства доступа. Щелкните икону для того чтобы создать кратчайший путь настольного компьютера для легкости доступа. Нажмите **Далее**.

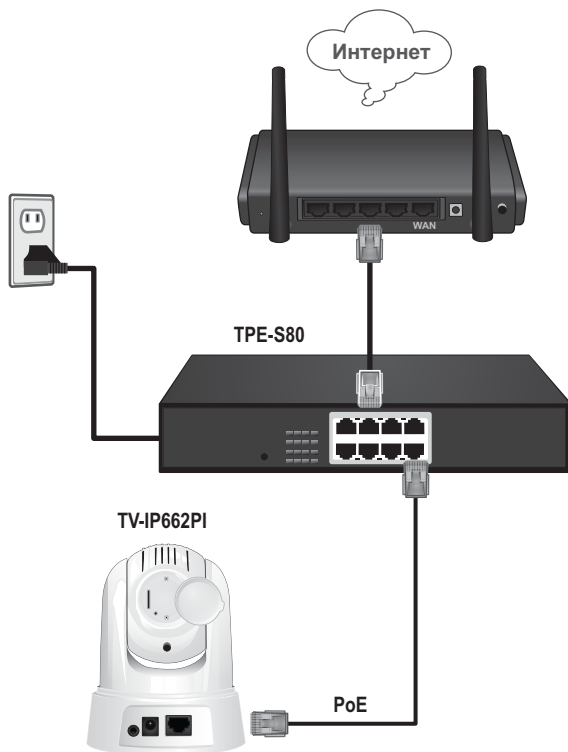


7. Поздравляем! Камера готова к установке на выбранном месте. Нажмите кнопку **Выход**. Просмотрите Код QR если вы хотели бы установить свободное Мобил App для вашей камеры.




8. Полное описание функций управления смотрите в "Руководстве пользователя".
9. Установите камеру в желаемом месте. Для подключения IP-камеры к сети по технологии PoE воспользуйтесь одним из указанных способов.

Использование устройства TV-IP662PI с коммутатором PoE (TPE-S80)



- Присоедините один конец сетевого кабеля к коммутатору стандарта Power over Ethernet (напр., TPE-S80), а второй к сетевому порту IP-камеры.
- Подключите коммутатор к Вашей сети.

Использование устройства TV-IP662PI с Инжектором (TPE-113GI)



- Подключите к устройству TPE-113GI силовой адаптер и включите его в розетку электропитания.
- Подключите один конец сетевого кабеля к устройству TV-IP662PI, а второй к порту **PWR+DATA OUT** на устройстве TPE-113GI.
- Подключите один конец сетевого кабеля к коммутатору или настройте (напр., TEW-731BR), а второй к порту **DATA IN** устройства TPE-113GI.

Примечание:

- Для управления несколькими камерами и использования дополнительных возможностей установите ПО TRENDnetVIEW Pro. Для установки ПО нажмите Установить **TRENDnetVIEW Pro** в окне автозапуска, дополнительную информацию смотрите в "Руководстве пользователя ПО TRENDnetVIEW Pro" на прилагаемом CD-диске.
- В комплект поставки входит два руководства - по эксплуатации камеры и по использованию вспомогательного ПО.
- При просмотре потокового видео может потребоваться установка подключаемых модулей ActiveX или Plug-in.
- Порекommеndовано настроить динамическое обслуживание DNS для того чтобы осмотреть ваши камеры удаленно. См. Использовать инструкцию по эксплуатации для роутера и камеры IP.

Limited Warranty

TRENDnet warrants its products against defects in material and workmanship, under normal use and service, for the following length of time from the date of purchase. Warranty: 3 year limited warranty (When Applicable: 1 year warranty for power adapter, power supply, and cooling fan components.) Visit TRENDnet.com to review the full warranty policy, rights, and restrictions for this product.

Garantie Limitée

TRENDnet garantit ses produits contre les défauts matériels et de fabrication, dans des conditions normales d'utilisation et de service, pour les durées suivantes, à compter de la date de leur achat. Limitée: 3 ans de garantie limitée (Si applicable: 1 an de garantie sur l'adaptateur secteur, l'alimentation en énergie et les composants du ventilateur de refroidissement.) Visitez TRENDnet.com pour lire la politique complète de garantie, les droits et les restrictions s'appliquant à ce produit.

Begrenzte Garantie

TRENDnet garantiert, dass seine Produkte bei normaler Benutzung und Wartung während der nachfolgend genannten Zeit ab dem Kaufdatum keine Material- und Verarbeitungsschäden aufweisen. Garantie: 3-Jahres-Garantie (Soweit zutreffend: 1 Jahr Garantie für Netzteil, Stromkabel und Ventilator.) Alle Garantiebedingungen, Rechte und Einschränkungen für dieses Produkt finden Sie auf TRENDnet.com.

Garantía Limitada

TRENDnet garantiza sus productos contra defectos en los materiales y mano de obra, bajo uso y servicio normales, durante el siguiente periodo de tiempo a partir de la fecha de compra. Garantía: 3 años (Cuando proceda: 1 año de garantía para componentes de adaptadores de corriente, fuente de alimentación y ventiladores de refrigeración.) Visite TRENDnet.com para revisar la política de garantía, derechos y restricciones para este producto.

Ограниченная гарантия

Гарантия компании TRENDnet распространяется на дефекты, возникшие по вине производителя, при соблюдении условий эксплуатации и обслуживания в течение установленного периода с момента приобретения. (Продукт: Ограниченная гарантия: Трехлетняя ограниченная гарантия (Распространяется: На протяжении 1 года на силовые адаптеры, источники питания и компоненты вентилятора охлаждения) Полную версию гарантийных обязательств, а также права пользователя и ограничения при эксплуатации данного продукта смотрите на вебсайте TRENDnet.com.

Garantia Limitada

TRENDnet garante seus produtos contra defeitos em material e mão de obra, sob condições normais de uso e serviço, pelo seguinte tempo a partir da data da compra. Garantia: Garantia limitada de 3 anos. (Quando aplicável: 1 ano de garantia para adaptador de tensão, fonte e componentes de ventoinhas). Visite TRENDnet.com para conhecer a política de garantia completa, direitos e restrições para este produto.)

Piiratud garantii

TRENDneti tavalingimustes kasutatavatel ja hooldatavatel toodetel on järgmise ajavahemiku jooksul (alates ostukuupäevast) tootmis-ja materjalidefektide garantii. garantii: 3-aastane piiratud garantii. (Garantii kohaldatakse: toiteadapteri, toiteallika ja jahutusventilaatori osadel on 1-aastane garantii.) Täisgarantii põhimõtete, õiguste ja piirangute kohta leiate lisateavet saidilt TRENDnet.com.

Гарантія компанії

Гарантія компанії TRENDnet поширюється на дефекти, що виникли з вини виробника, при дотриманні умов експлуатації та обслуговування протягом встановленого періоду з моменту придбання. (Продукт: Обмежена гарантія: 3 роки обмеженої гарантії (Поширюється: Протягом 1 року на силові адаптери, джерела живлення і компоненти вентилятора охолодження) Повну версію гарантійних зобов'язань, а також права користувача та обмеження при експлуатації даного продукту дивіться на вебсайті TRENDnet.com.

Certifications

This device complies with Part 15 of the FCC Rules.

Operation is subject to the following two conditions:

- (1) This device may not cause harmful interference.
- (2) This device must accept any interference received.

Including interference that may cause undesired operation.



Waste electrical and electronic products must not be disposed of with household waste. Please recycle where facilities exist. Check with your Local Authority or Retailer for recycling advice.

Note

The Manufacturer is not responsible for any radio or TV interference caused by unauthorized modifications to this equipment. Such modifications could void the user's authority to operate the equipment.

Advertencia

En todos nuestros equipos se mencionan claramente las características del adaptador de alimentación necesario para su funcionamiento. El uso de un adaptador distinto al mencionado puede producir daños físicos y/o daños al equipo conectado. El adaptador de alimentación debe operar con voltaje y frecuencia de la energía eléctrica domiciliar existente en el país o zona de instalación.

Technical Support

If you have any questions regarding the product installation, please contact our Technical Support.

Toll free US/Canada: **1-866-845-3673**

Regional phone numbers available
at www.trendnet.com/support

Product Warranty Registration

Please take a moment to register your product online. Go to TRENDnet's website at:

<http://www.trendnet.com/register>

TRENDnet**20675 Manhattan Place, Torrance, CA 90501. USA**

Copyright © 2014. All Rights Reserved. TRENDnet.