

TRENDnet®



Guida di Installazione Rapida
TPE-3016L/TPE-3026L

Table of Content

Italiano

1. Prima di cominciare
2. Hardware-Installation
3. LEDs

1. Vor dem Start

Contenuto della confezione

- TPE-3016L/TPE-3026L
- Kurzanleitung zur Installation
- Cavo di alimentazione
- Staffe per il montaggio a rack

Requisiti minimi

- Dispositivi di rete
- Cavo di rete

Dotazione opzionale

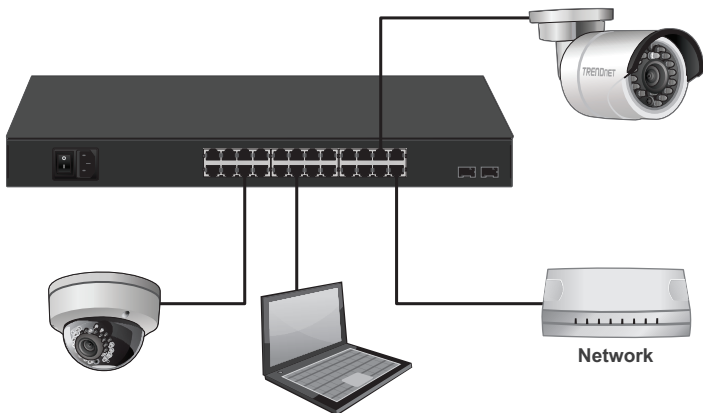
- Rack standard 19" EIA

2. Hardware-Installation

1. Collegare il cavo di alimentazione allo switch e collegarlo alla presa elettrica. Posizionare su **ON** l'interruttore di alimentazione.



2. Collegare un cavo di rete dallo switch alla porta di rete del vostro computer e/o ai dispositivi PoE.
3. Collegare un cavo di rete da una porta sullo switch alla vostra rete.



3. LEDs

1. Verificare che i seguenti LED siano accessi: **Alimentazione, PoE, Link/ACT**.

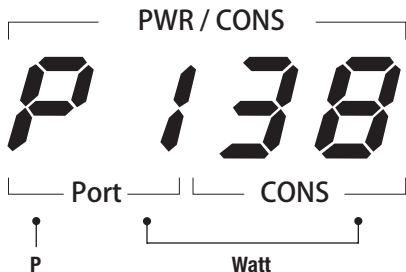
LED	Sequenza	Funzione
Energia	Fisso	Il dispositivo è acceso
	Nessuna connessione	Il dispositivo è spento
PoE	Fisso	Lo Switch è collegato e fornisce alimentazione elettrica a un dispositivo PoE
	Nessuna connessione	No PoE device has been detected at this port
Link/ACT	Fisso	A connection has been detected
	Lampeggiamento	Data is being transmitted

Display a 7 segmenti

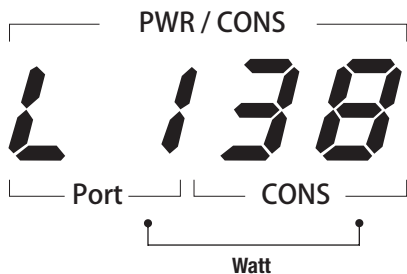


1. Utilizzare il pulsante di selezione **Rosso** vicino al display a 7 segmenti per passare da un tipo di display all'altro.

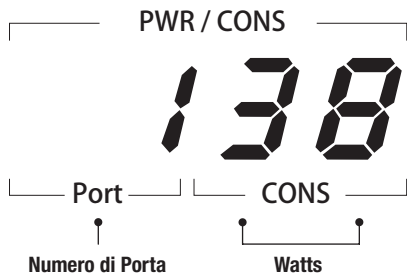
Assegnazione di potenza PoE



Potenza PoE totale rimanente



Consumo PoE per Porta*



***Nota:** Se sono connessi più dispositivi PoE, premere il pulsante di selezione per visualizzare le informazioni di Consumo PoE per la prossima porta.

TRENDnet[®]

Limited Warranty

TRENDnet warrants its products against defects in material and workmanship, under normal use and service. Specific warranty periods are listed on each of the respective product pages on the TRENDnet website.

Garantie Limitée

TRENDnet garantit ses produits contre les problèmes de matériel ou de fabrication, dans des conditions normales d'utilisation et de service. Les périodes de garanties précises sont mentionnées sur chacun des pages produits du site web de TRENDnet.

Eingeschränkte Garantie

TRENDnet gewährt eine Garantie für seine Produkte im Falle von Material- und Bearbeitungsdefekten, bei normaler Verwendung und Wartung. Spezielle Garantiezeiträume werden auf jeder Produktseite auf der Website von TRENDnet genannt.

Garantía limitada

TRENDnet garantiza que sus productos carecen de defectos en el material y la fabricación, en condiciones de uso y funcionamiento normales. Los periodos específicos de garantía figuran en cada una de las páginas de producto del sitio web de TRENDnet.

Ограниченная гарантия

Компания TRENDnet предоставляет гарантию на свои изделия от дефектов материалов и сборки при нормальном использовании и обслуживании. Конкретные гарантийные сроки указаны на странице каждого продукта на сайте компании TRENDnet.

Garantia Limitada

A TRENDnet garante seus produtos contra defeitos de material e mão de obra sob condições normais de uso e serviço. Os períodos de garantia específicos estão listados em cada uma das páginas dos respectivos produtos no site da TRENDnet.

Piiratud garantii

TRENDneti garantii hõlmab materjali- ja koostamisdefekte, mis ilmnevad toote tavapärasel kasutamisel. Garantiiaja täpne pikkus konkretse toote puhul on leitav TRENDneti kodulehelt vastava toote infolehel.

Garanzia limitata

TRENDnet garantisce i propri prodotti da difetti di materiali e manodopera, in condizioni di normale uso ed esercizio. I periodi di garanzia specifici sono elencati sulle rispettive pagine di prodotto sul sito TRENDnet.

TRENDNET[®]

Certifications

This device complies with Part 15 of the FCC Rules.

Operation is subject to the following two conditions:

- (1) This device may not cause harmful interference.
- (2) This device must accept any interference received.

Including interference that may cause undesired operation.



Waste electrical and electronic products must not be disposed of with household waste. Please recycle where facilities exist. Check with your Local Authority or Retailer for recycling advice.

Applies to PoE Products Only: This product is to be connected only to PoE networks without routing to the outside plant.

Note

The Manufacturer is not responsible for any radio or TV interference caused by unauthorized modifications to this equipment. Such modifications could void the user's authority to operate the equipment.

Advertencia

En todos nuestros equipos se mencionan claramente las características del adaptador de alimentación necesario para su funcionamiento. El uso de un adaptador distinto al mencionado puede producir daños físicos y/o daños al equipo conectado. El adaptador de alimentación debe operar con voltaje y frecuencia de la energía eléctrica domiciliar existente en el país o zona de instalación.

Technical Support

If you have any questions regarding the product installation, please contact our Technical Support.

Toll free US/Canada: **1-866-845-3673**

Regional phone numbers available at www.trendnet.com/support

TRENDnet

20675 Manhattan Place
Torrance, CA 90501
USA

Product Warranty Registration

Please take a moment to register your product online. Go to TRENDnet's website at:

www.trendnet.com/register