

TRENDnet[®]



Quick Installation Guide

1. Перед началом работы

Телефон технической поддержки:
7 (495) 276-22-90

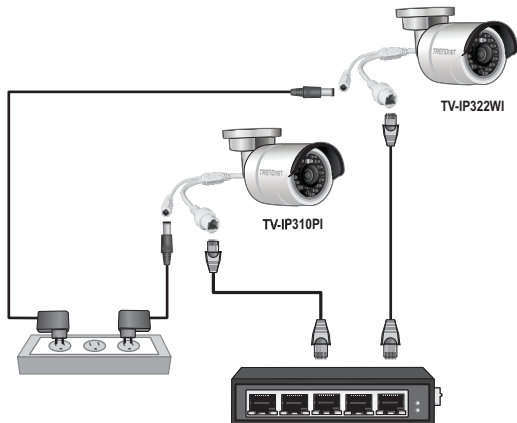
Содержимое упаковки

- TI-G50
- Руководство по быстрой установке
- Съёмная клеммная колодка
- Установка на DIN-рейку
- Пластины для настенного крепления

Минимальные требования

- Существующая сеть
- Источник питания (TI-M6024)

2. Установка аппаратного обеспечения

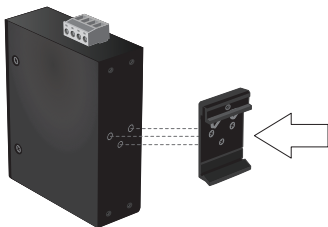


3. Установка оборудования

- TI-G50 может быть установлен на столе или закреплен при помощи DIN реек.

Инструкции по установке на DIN-рейку

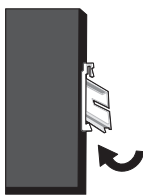
1. Прикрепите кронштейн DIN-рейки к коммутатору.



2. Расположите коммутатор перед DIN-рейкой и зацепите монтажный кронштейн поверх рейки.
3. Поверните коммутатор вниз к рейке, чтобы зафиксировать его. Щелчок свидетельствует о надежной установке.



Установка коммутатора



Снятие коммутатора

4. Чтобы снять коммутатор, потяните его вниз, чтобы освободить низ DIN-рейки, и разверните в бок от рейки.

Инструкции по настенному монтажу

1. Прикрепите монтажные пластины для установки на стену к коммутатору.
2. Установите коммутатор.

Примечания по безопасности



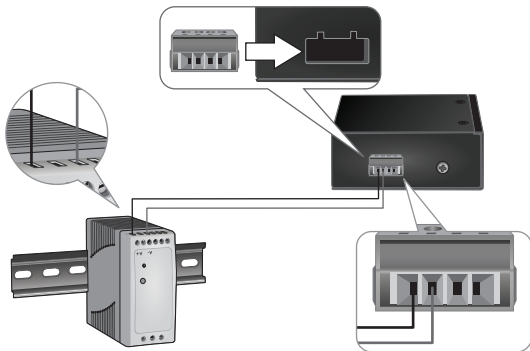
- Обесточьте устройство перед подключением каких-либо компонентов или проводов. Правильные показатели напряжения питания (12 - 56 В постоянного тока или 18 - 36 В переменного тока) указаны на маркировочной этикетке устройства. Проверьте напряжение вашего источника питания, чтобы убедиться, что вы используете правильный. Не используйте напряжение выше 12 - 56 В постоянного тока или 18 - 36 В переменного тока, что указано на маркировочной этикетке устройства.
- Определите максимальную силу тока во всех питающих и нейтральных проводах. Ознакомьтесь со всеми электротехническими нормами, чтобы определить максимальную силу тока для проводов разных диаметров. Если сила тока превышает максимальные показатели, провод может перегреться, тем самым нанося значительный вред вашему оборудованию.

Подключение питания

1. Подключите сетевой адаптер (приобретаемый отдельно) к клеммной колодке, идущей в комплекте, (как показано ниже) и закрепите с помощью винтов.

Примечание: Полярности должны совпадать.

2. Прикрепите клеммную колодку к устройству и подключите адаптер питания в сеть.



3. Подключите сетевой источник и другие устройства к коммутатору. Убедитесь, что подключения осуществлены корректно исходя из показаний светодиодных индикаторов. Установка завершена.

Limited Warranty

TRENDnet warrants its products against defects in material and workmanship, under normal use and service. Specific warranty periods are listed on each of the respective product pages on the TRENDnet website.

Garantie Limitée

TRENDnet garantit ses produits contre les problèmes de matériel ou de fabrication, dans des conditions normales d'utilisation et de service. Les périodes de garanties précises sont mentionnées sur chacun des pages produits du site web de TRENDnet.

Eingeschränkte Garantie

TRENDnet gewährt eine Garantie für seine Produkte im Falle von Material- und Bearbeitungsdefekten, bei normaler Verwendung und Wartung. Spezielle Garantiezeiträume werden auf jeder Produktseite auf der Website von TRENDnet genannt.

Garantía limitada

TRENDnet garantiza que sus productos carecen de defectos en el material y la fabricación, en condiciones de uso y funcionamiento normales. Los periodos específicos de garantía figuran en cada una de las páginas de producto del sitio web de TRENDnet.

Ограниченная гарантия

Компания TRENDnet предоставляет гарантию на свои изделия от дефектов материалов и сборки при нормальном использовании и обслуживании. Конкретные гарантийные сроки указаны на странице каждого продукта на сайте компании TRENDnet.

Garantia Limitada

A TRENDnet garante seus produtos contra defeitos de material e mão de obra sob condições normais de uso e serviço. Os períodos de garantia específicos estão listados em cada uma das páginas dos respectivos produtos no site da TRENDnet.

Piiratud garantii

TRENDneti garantii hõlmab materjali- ja koostamisdefekte, mis ilmnevad toote tavapärasel kasutamisel. Garantiiaja täpne pikkus konkreetse toote puhul on leitav TRENDneti kodulehelt vastava toote infolehelt.

Garanzia limitata

TRENDnet garantisce i propri prodotti da difetti di materiali e manodopera, in condizioni di normale uso ed esercizio. I periodi di garanzia specifici sono elencati sulle rispettive pagine di prodotto sul sito TRENDnet.

Обмежена гарантія

TRENDnet надає гарантію на свою продукцію щодо відсутності дефектів матеріалів та роботи за умови її належного використання та обслуговування. Конкретні гарантійні періоди перелічені на сторінці кожного виробу на сайті компанії TRENDnet.

Certifications

This device complies with Part 15 of the FCC Rules. Operation is subject to the following two conditions:

- (1) This device may not cause harmful interference.
- (2) This device must accept any interference received. Including interference that may cause undesired operation.



Waste electrical and electronic products must not be disposed of with household waste. Please recycle where facilities exist. Check with your Local Authority or Retailer for recycling advice.

Applies to PoE Products Only: This product is to be connected only to PoE networks without routing to the outside plant.

Note

The Manufacturer is not responsible for any radio or TV interference caused by unauthorized modifications to this equipment. Such modifications could void the user's authority to operate the equipment.

Advertencia

En todos nuestros equipos se mencionan claramente las características del adaptador de alimentación necesario para su funcionamiento. El uso de un adaptador distinto al mencionado puede producir daños físicos y/o daños al equipo conectado. El adaptador de alimentación debe operar con voltaje y frecuencia de la energía eléctrica domiciliar existente en el país o zona de instalación.

Technical Support

If you have any questions regarding the product installation, please contact our Technical Support.

Toll free US/Canada: 1-866-845-3673

Regional phone numbers available
at www.trendnet.com/support

Product Warranty Registration

Please take a moment to register your product online. Go to TRENDnet's website at:
<http://www.trendnet.com/register>

TRENDnet

20675 Manhattan Place, Torrance, CA 90501. USA

Copyright © 2015. All Rights Reserved. TRENDnet.