

TRENDnet[®]



Vezeték nélküli kétsávós Router AC1200

TEW-813DRU

- Gyors telepítési útmutató (1)

1. Mielőtt Elkezdéné

Doboz Tartalma

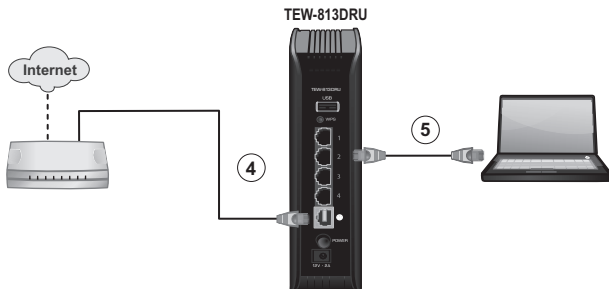
- TEW-813DRU
- Több nyelvű gyors telepítési útmutató
- CD-ROM (Használati útmutató és segédprogramok)
- Ethernet Kábel (1.5 m / 5 ft.)
- Hálózati Adapter (12 V DC, 2 A)

Telepítési Követelmény


- Egy vezetékes, vagy vezeték nélküli hálózati adapterrel és böngészővel ellátott számítógép
- Szélessávú internet
- Telepített Modem

2. Telepítés

1. Ellenőrizze, hogy rendelkezik-e internet kapcsolattal.
2. Kapcsolja ki a modemet.
3. Húzza ki az Ethernet kábelt a modemből és a számítógépből.
4. Csatlakoztassa a modemet a TEW-813DRU internet porthoz (sárga).
5. Csatlakoztassa számítógépét a vezeték nélküli router egyik LAN-portjához.




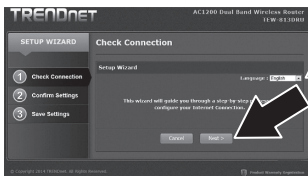
- Csatlakoztassa a hálózati adapter a router-hez, majd a konnektorhoz. Kérjük helyezze a főkapcsolót "Be" állásba.
- Kapcsolja be a modemet. Várjon, amíg a LED-ek azt jelzik, hogy a modem tökéletesen működik. A modem LED-jeivel kapcsolatos további információért kérjük, olvassa el a modem felhasználói kézikönyvét.
- Ellenőrizze a router elülső részén található LED-kijelzők állapotát annak megállapítására, hogy az eszköz tökéletesen működik-e: **Power** (Zöld), **Internet** (Zöld/Villogó), **Wireless N** (Zöld), **Wireless AC** (Zöld) és **LAN** (1, 2, 3, 4) (Zöld / Villogó).



Megjegyzés: A Wireless Router konfigurálása vezetékes kapcsolatot használó számítógépről ajánlott.

- Nyissa meg webböngészőjét; a varázsló automatikusan megjelenik. Válassza ki a megfelelő nyelvet, majd kattintson az Következő gombra. Ha a varázsló nem jelenik meg, írja be a <http://tew-813dru/> címet webböngészőjének címsorába, majd nyomja meg az Enter gombot. Írja be a User Name (Felhasználónevet) és a Password (Jelszót). Kattintson a Login (Bejelentkezés). Kattintson a **Advanced**, kattintson a **Setup** majd kattintson a **Wizard** (Varázslóra). Itt található az alapértelmezett felhasználói nevet és jelszót a címkéket az oldalsó és alja a router.

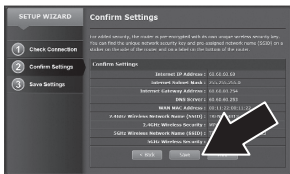
Megjegyzés: Elérheti az eszköze az alapértelmezett IP-cím (<http://192.168.10.1>).



10. Kérjük várjon, amíg a router érzékeli az internet csatlakozatot.



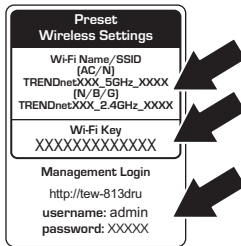
11. Kattintson a **Save**-ra.



12. Várja meg, amíg a beállítások aktiválódnak. A beállítás befejeződött.

Megjegyzés:

- A fokozott biztonság érdekében előzetesen minden TEW-813DRU eszközt egyedülálló Wi-Fi Névvel (SSID) és Wi-Fi Kulccsal titkosítottunk. Megtalálja ezeket előre konfigurált beállításokat a címkéken oldalán és alján a router. Ez az információ teszi lehetővé a vezeték nélküli csatlakozást a routerhez. Amennyiben meg szeretné változtatni a Wi-Fi Kulcsot, kérjük, olvassa el a használati útmutatót. A vezeték nélküli router beállításának megváltoztatásával a Wi-Fi Kulcs és a Wi-Fi Név beállításai is a gyári értékekre változnak.
- A bejelentkezéshez vissza a vezeték nélküli router, meg kell tudni, hogy a router felhasználói nevét és jelszavát. Itt található az alapértelmezett felhasználói nevet és jelszót a címkéket az oldalsó és alja a router. Amennyiben meg szeretné változtatni a felhasználói nevét és jelszavát, kérjük, olvassa el a használati útmutatót. Ha a vezeték nélküli útválasztó alaphelyzetbe, a felhasználónevet és a jelszót visszaállítja a gyári alapértékekre.



13. Nyisson meg egy internet böngésző oldalat és írjon be egy internet címet (pl. www.trendnet.com), hogy ellenőrizze az internet kapcsolatot.

Fontos megjegyzés:

Az antenna konfiguráció optimális teljesítmény és a kapcsolat, ha a vezeték nélküli kliens eszközök találhatóak mindkét oldalán a router, mint az első (a LED panel) vagy hátsó (port).



A Wireless router telepítése kész.

További információért a Vezeték nélküli routert termék speciális beállításával kapcsolatban, nézze meg a Felhasználói Útmutatót a CD-ROM-on.

Limited Warranty

TRENDnet warrants its products against defects in material and workmanship, under normal use and service, for the following length of time from the date of purchase. Warranty: 3 year limited warranty (When Applicable: 1 year warranty for power adapter, power supply, and cooling fan components.) Visit TRENDnet.com to review the full warranty policy, rights, and restrictions for this product.

Garantie Limitée

TRENDnet garantit ses produits contre les défauts matériels et de fabrication, dans des conditions normales d'utilisation et de service, pour les durées suivantes, à compter de la date de leur achat. Limitée: 3 ans de garantie limitée (Si applicable: 1 an de garantie sur l'adaptateur secteur, l'alimentation en énergie et les composants du ventilateur de refroidissement.) Visitez TRENDnet.com pour lire la politique complète de garantie, les droits et les restrictions s'appliquant à ce produit.

Begrenzte Garantie

TRENDnet garantiert, dass seine Produkte bei normaler Benutzung und Wartung während der nachfolgend genannten Zeit ab dem Kaufdatum keine Material- und Verarbeitungsschäden aufweisen. Garantie: 3-Jahres-Garantie (Soweit zutreffend: 1 Jahr Garantie für Netzteil, Stromkabel und Ventilator.) Alle Garantiebedingungen, Rechte und Einschränkungen für dieses Produkt finden Sie auf TRENDnet.com.

Garantía Limitada

TRENDnet garantiza sus productos contra defectos en los materiales y mano de obra, bajo uso y servicio normales, durante el siguiente periodo de tiempo a partir de la fecha de compra. Garantía: 3 años (Cuando proceda: 1 año de garantía para componentes de adaptadores de corriente, fuente de alimentación y ventiladores de refrigeración.) Visite TRENDnet.com para revisar la política de garantía, derechos y restricciones para este producto.

Ограниченная гарантия

Гарантия компании TRENDnet распространяется на дефекты, возникшие по вине производителя при соблюдении условий эксплуатации и обслуживания в течение установленного периода с момента приобретения (Продукт: Ограниченная гарантия: Трехлетняя ограниченная гарантия (Распространяется: На протяжении 1 года на силовые адаптеры, источники питания и компоненты вентилятора охлаждения. Полную версию гарантийных обязательств, а также права пользователя и ограничения при эксплуатации данного продукта смотрите на вебсайте www.trendnetrussia.ru

Garantía Limitada

TRENDnet garante seus produtos contra defeitos em material e mão de obra, sob condições normais de uso e serviço, pelo seguinte tempo a partir da data da compra. Garantia: Garantia limitada de 3 anos. (Quando aplicável: 1 ano de garantia para adaptador de tensão, fonte e componentes de ventoinhas). Visite TRENDnet.com para conhecer a política de garantia completa, direitos e restrições para este produto.)

Piiratud garantii

TRENDneti tavalingimustes kasutatavatel ja hooldatavatel toodetel on järgmise ajavahemiku jooksul (alates ostukuupäevast) tootmis-ja materjalidefektide garantii. garantii: 3-aastane piiratud garantii. (Garantii kohaldatakse: toiteadapteri, toiteallika ja jahutusventilaatori osadel on 1-aastane garantii.) Täisgarantii põhimõtete, õiguste ja piirangute kohta leiate lisateavet saidilt TRENDnet.com.

Гарантія компанії

Гарантія компанії TRENDnet поширюється на дефекти, що виникли з вини виробника, при дотриманні умов експлуатації та обслуговування протягом встановленого періоду з моменту придбання. (Продукт: Обмежена гарантія: 3 роки обмеженої гарантії) (Поширюється: Протягом 1 року на силові адаптери, джерела живлення і компоненти вентилятора охолодження) Повну версію гарантійних зобов'язань, а також права користувача та обмеження при експлуатації даного продукту дивіться на вебсайті TRENDnet.com.

Certifications

This device complies with Part 15 of the FCC Rules.

Operation is subject to the following two conditions:

- (1) This device may not cause harmful interference.
- (2) This device must accept any interference received.

Including interference that may cause undesired operation.



Waste electrical and electronic products must not be disposed of with household waste. Please recycle where facilities exist. Check with your Local Authority or Retailer for recycling advice.

Note

The Manufacturer is not responsible for any radio or TV interference caused by unauthorized modifications to this equipment. Such modifications could void the user's authority to operate the equipment.

Advertencia

En todos nuestros equipos se mencionan claramente las características del adaptador de alimentación necesario para su funcionamiento. El uso de un adaptador distinto al mencionado puede producir daños físicos y/o daños al equipo conectado. El adaptador de alimentación debe operar con voltaje y frecuencia de la energía eléctrica domiciliar existente en el país o zona de instalación.

Technical Support

If you have any questions regarding the product installation, please contact our Technical Support.

Toll free US/Canada: 1-866-845-3673

Regional phone numbers available
at www.trendnet.com/support

Product Warranty Registration

Please take a moment to register your product online. Go to TRENDnet's website at:
<http://www.trendnet.com/register>

TRENDnet

20675 Manhattan Place, Torrance, CA 90501. USA

Copyright © 2014. All Rights Reserved. TRENDnet.