

TRENDnet[®]



Quick Installation Guide
TEW-809UB(V1)

Table of Contents

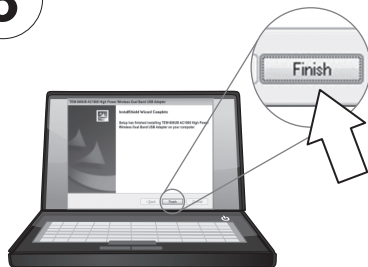
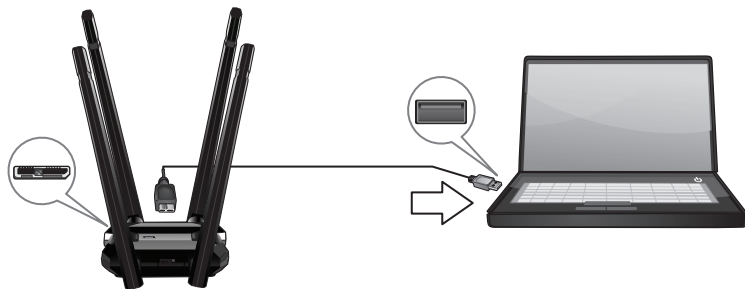
- 1 Русский**
 - 1. Для Windows
 - 2. Для Mac

1



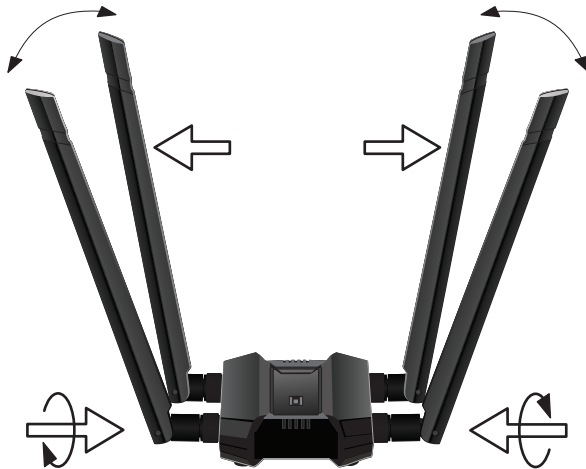
Примечание: Если в вашем компьютере нет CD-ROM привода, скачайте утилиту и драйвера для своего устройства на сайте www.trendnet.com/support.

Бесплатная линия технической поддержки для
США и Канады (по-английски): 855-373-4741
Расписание работы: Понедельник-Пятница с
7:00 до 18:00 (Тихоокеанский часовой пояс).
Во внерабочее время: 866-845-3673

2**3****4**

5

Для оптимальной работы подсоедините антенны к адаптеру и расположите их под противоположными углами на небольшом удалении друг от друга, как показано на рисунке



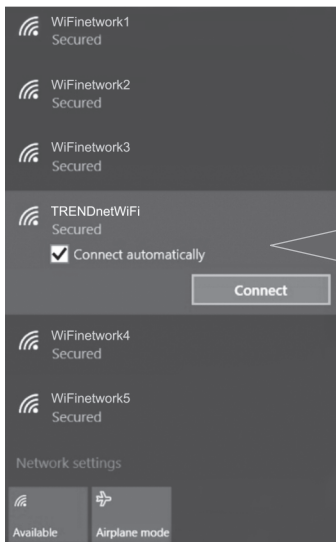
6

Нажмите на иконку беспроводной связи в нижнем правом углу меню.



7

Нажмите на беспроводную сеть, к которой хотите подключиться и нажмите **Connect**.



8

Введите пароль от WiFi.

WiFinetwork1
Secured

WiFinetwork2
Secured

WiFinetwork3
Secured

TRENDnetWiFi
Secured

Enter the network security key

You can also connect by pushing the button on the router.

Share network with my contacts

Next Cancel

WiFinetwork4
Secured

Network settings

Available Airplane mode


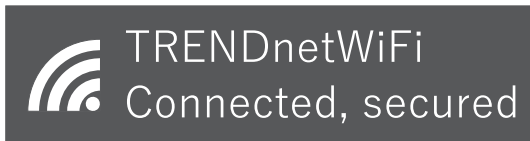
TRENDnetWiFi
Secured

Enter the network security key

You can also connect by pushing the button on the router.

Share network with my contacts

Next Cancel



Примечание: для инструкций к ОС MAC OS X (10.6-10.11) обратитесь к Руководству по эксплуатации

Certifications

This device complies with Part 15 of the FCC Rules. Operation is subject to the following two conditions:

- (1) This device may not cause harmful interference.
- (2) This device must accept any interference received. Including interference that may cause undesired operation.



Waste electrical and electronic products must not be disposed of with household waste. Please recycle where facilities exist. Check with your Local Authority or Retailer for recycling advice.

Technical Support

If you have any questions regarding the product installation, please contact our Technical Support.

Toll free US/Canada: **1-866-845-3673**

Regional phone numbers available
at www.trendnet.com/support

TRENDnet

20675 Manhattan Place
Torrance, CA 90501
USA

Applies to PoE Products Only: This product is to be connected only to PoE networks without routing to the outside plant.

Note

The Manufacturer is not responsible for any radio or TV interference caused by unauthorized modifications to this equipment. Such modifications could void the user's authority to operate the equipment.

Advertencia

En todos nuestros equipos se mencionan claramente las características del adaptador de alimentación necesario para su funcionamiento. El uso de un adaptador distinto al mencionado puede producir daños físicos y/o daños al equipo conectado. El adaptador de alimentación debe operar con voltaje y frecuencia de la energía eléctrica domiciliar existente en el país o zona de instalación.

Product Warranty Registration

Please take a moment to register your product online. Go to TRENDnet's website at:

www.trendnet.com/register