


TRENDnet[®]



Quick Installation Guide

TEW-805UBH (V1)

Table of Contents

1 Español

1. Antes de comenzar
2. Instalación bajo Windows® OS
3. Instalación bajo Mac® OS

1. Antes de comenzar

Contenidos del Paquete

- TEW-805UBH
- Guía de instalación rápida
- CD-ROM (controlador y Guía del usuario)

Requisitos del sistema

- Ordenador con puerto USB 2,0 o superior
- Compatibilidad con sistemas operativos:
 - Windows® 10 , 8.1, 8, 7
 - Mac OS® 10.9 o posterior

2. Instalación bajo Windows® OS

1. Introduzca el CD de instalación incluido en la unidad de CD-ROM de su PC.

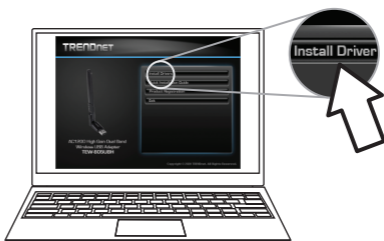
Nota: Si no dispone del CD-ROM incluido, puede descargar los controladores desde <https://www.trendnet.com/support>



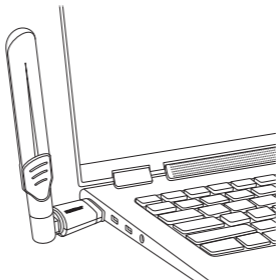
2. En la ventana de ejecución automática del CD, haga clic en Run (ejecutar) Autorun.exe.

Nota: Si la ventana de ejecución automática no aparece automáticamente, acceda al contenido del CD y haga clic en Autorun.exe.

3. En el menú principal del CD-ROM, haga clic en **Install Drivers** (instalar controladores).



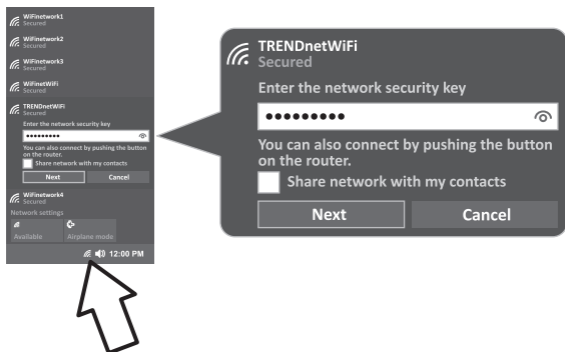
4. Siga las instrucciones del asistente de instalación InstallShield y reinicie la computadora una vez terminada la instalación. Una vez reiniciada la computadora, conecte el TEW-805UBH en un puerto USB de su computadora que esté disponible.



5. Haga clic en el icono wireless de la barra de tareas, en la esquina inferior derecha.

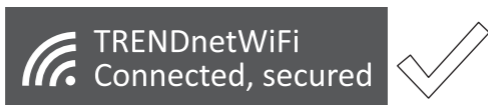


6. Seleccione una red wireless, indique la clave WiFi (contraseña) y haga clic en **Next** (siguiente).



7. El estado será **“Connected”** (conectado) para confirmar que la conexión se ha realizado correctamente.

Nota: Si no aparece el mensaje que confirma la conexión, compruebe su clave WiFi (contraseña) e indíquela de nuevo.

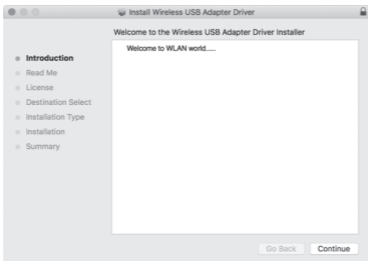


3. Instalación bajo Mac® OS

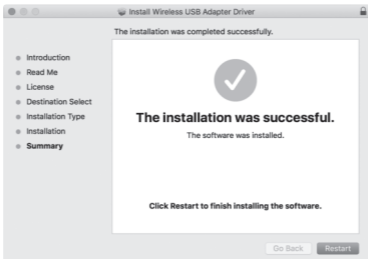
1. Visite <https://www.trendnet.com/support> para descargar el controlador más reciente y haga doble clic para extraer los archivos; también puede acceder a los archivos utilizando el CD incluido.

Nota: Los mini CD solamente pueden reproducirse con una bandeja óptica; el uso de una ranura óptica puede dañar su computadora.

2. Tras extraer los archivos, haga doble clic en el archivo **Installer.pkg** y siga los pasos.



3. Una vez terminada la instalación, se le pedirá que reinicie la computadora.



4. Una vez reiniciada, haga clic en el icono wireless situado en la barra de menú en la parte superior de la pantalla.



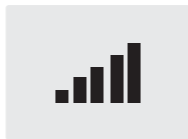
5. Seleccione su red wireless.



6. Introduzca la clave WiFi (contraseña) y haga clic en **Join** [Unirse].



7. Tras conectarse a su red, el icono de la barra de menús cambiará para indicar la fuerza de la señal que tenga.



Nota: Si no aparece el mensaje que confirma la conexión, compruebe su clave Wi-Fi (contraseña) e indíquela de nuevo.

Certifications

This device complies with Part 15 of the FCC Rules.

Operation is subject to the following two conditions:

- (1) This device may not cause harmful interference.
- (2) This device must accept any interference received.

Including interference that may cause undesired operation.



	AT	BE	BG	HR	CY	CZ	DK
	EE	FI	FR	DE	EL	HU	IE
	IT	LV	LT	LU	MT	NL	PL
	PT	RO	SK	SI	ES	SE	UK(NI)

5V---900mA



Waste electrical and electronic products must not be disposed of with household waste. Please recycle where facilities exist. Check with your Local Authority or Retailer for recycling advice.

This device is restricted to indoor use.

Applies to PoE Products Only: This product is to be connected only to PoE networks without routing to the outside plant.

Note

The Manufacturer is not responsible for any radio or TV interference caused by unauthorized modifications to this equipment. Such modifications could void the user's authority to operate the equipment.

Advertencia

En todos nuestros equipos se mencionan claramente las características del adaptador de alimentación necesario para su funcionamiento. El uso de un adaptador distinto al mencionado puede producir daños físicos y/o daños al equipo conectado. El adaptador de alimentación debe operar con voltaje y frecuencia de la energía eléctrica domiciliar existente en el país o zona de instalación.

For EU/EFTA and UK(NI), this product can be used in the listed countries.

	AL	AT	BA	BE	BG	CH	CY	CZ	DE	DK	ES
	FI	FR	GR	HR	HU	IE	IS	IT	LU	ME	MK
	MT	NL	NO	PL	PT	RO	RS	SE	SI	SK	UK(NI)

This product may be operated in 2.4GHz and/or 5GHz bands, and is restricted to indoor use only when operating in 5.15-5.35GHz in the listed EU countries and UK(NI).

Please refer to the Warranty Guide for full details on restrictions. (DE) Dieses Produkt kann mit dem 2.4-GHz und/oder 5-GHz-Band betrieben werden und ist in den genannten EU-Ländern und in GB(NI) nur zur Verwendung in innenräumen bestimmt, wenn es mit 5,15-5,35 GHz betrieben wird. (FR) Ce produit peut fonctionner dans les bandes 2,4 GHz et/ou 5 GHz, et est limité à une utilisation en intérieur uniquement lorsqu'il fonctionne dans les bandes 5,15-5,35 GHz dans les pays de l'UE et au Royaume-Uni (NI).

(ES) Este producto puede utilizarse en las bandas de 2,4 GHz y/o 5 GHz, y está restringido para su uso solo en interiores cuando se utilice a 5,15-5,35 GHz en los países indicados de la UE y en el Reino Unido (NI).

(IT) Questo prodotto può essere utilizzato nelle bande 2,4GHz e/o 5GHz, ed è limitato all'uso interno solo quando funziona in 5,15-5,35GHz nei paesi UE elencati e nel Regno Unito (NI).

(NL) Dit product kan worden gebruikt op 2,4GHz en/of 5GHz-banden/reeksen en is beperkt tot enkel binnenruimte wanneer gebruikt op 5,15-5,35GHz in de EU en het VK (NI).

(PL) Ten produkt może być używany wyłącznie w pasmach 2,4 GHz i/lub 5 GHz oraz tylko wewnątrz budynków podczas działania w 5,15-5,35 GHz w wymienionych krajach UE i Wielkiej Brytanii (NI).

(CZ) Tento výrobek lze provozovat v pásmech 2,4 GHz a/nebo

5 GHz a v pásmu 5,15-5,35 GHz je omezen pouze na interní použití v uvedených zemích EU a Velké Británie (Severním Irsku).

(HU) A termék a 2,4 GHz-es és/avagy 5 GHz-es sávokon üzemeltethető, és a felsorolt EU-országokban és az Egyesült Királyságban (Észak-Írországban) csak beltériben használható, ha az 5,15-5,35 GHz-es frekvencián működik. (NO) Dette produktet kan brukes på båndene 2,4 GHz og/eller 5 GHz og er begrenset til innendørs drift ved bruk av 5,15-5,35 GHz i EU-landene på listen og i Storbritannia. (DK) Dette produkt kan benyttes på frekvensområderne på 2,4GHz og/eller 5GHz og er kun til indendørs brug, når de bruges på 5,15-5,35GHz i de angivne EU-lande og Storbritannien (NI).

(FI) Tätä tuotetta voidaan käyttää 2,4 GHz:n ja/tai 5 GHz:n kaistoilla, ja se on rajoitettu ainoastaan sisäkäyttöön, kun sitä käytetään 5,15-5,35 GHz:n taajuuksella luotteluissa EU-maissa ja Yhdistyneessä kuningaskunnassa (ja Pohjois-Irannissa).

(SE) Den här produkten kan användas frekvensbanden 2,4 GHz och/eller 5 GHz och är begränsad till endast inomhusanvändning när den används 5,15-5,35 GHz i de uppräknade EU-länderna och UK (NI).

(PT) Este produto pode ser operado nas bandas de 2,4 GHz e/ou 5 GHz e é restrito para utilização em espaços interiores apenas quando opera na frequência de 5,15-5,35 GHz nos países listados da UE e no Reino Unido (NI).

(GR) Αυτό το προϊόν μπορεί να χρησιμοποιείται στις ζώνες συχνότητας 2,4GHz ή και 5GHz, και η χρήση επιτρέπεται μόνο σε εσωτερικούς χώρους όταν λειτουργεί στα 5,15-5,35GHz στις αναφερόμενες χώρες της ΕΕ και στο ΗΒ (NI).

(HR) Ovaj proizvod može raditi u frekvencijskim opsezima od 2,4 GHz ili 5 GHz i njegova uporaba je ograničena na

zatvorene prostore samo kada radi u frekvencijskom opsezu od 5,15-5,35 GHz u navedenim državama članicama EU-a i u Ujedinjenom kraljevstvu (Severnom Irskoj).

(SI) Ta izdelek lahko deluje v 2,4- in/ali 5-GHz pasu in je pri delovanju v pasu od 5,15 do 5,35 GHz v navedenih državah EU in v VB omejen samo na notranjo uporabo. (RO) Acest produs poate fi operat în benzile de 2,4GHz și/sau 5GHz, și este restricționat la utilizare în interior la funcționarea în 5,15-5,35GHz în țările din UE listate și în UK(NI).

(BG) Този продукт може да се използва в 2,4GHz и/или 5GHz честотни ленти и е ограничен да използваме на закрито само когато работи в диапазона 5,15-5,35GHz в изброените страни от ЕС и Великобритания (Северен Ирландия).

(SK) Tento výrobok môže byť používaný v pásmech 2,4 GHz a/alebo 5 GHz a jeho používanie je obmedzené len na interiér, ak sa používa v pásme 5,15 až 5,35 GHz v uvedených krajinách EU a Spojenom kráľovstve a Severnom Irsku.

(IS) Þessi vöru má nota á töðnibinu 2,4 GHz og/ella töðnibinu 5 GHz, þó umfangs innanrymi við notkun á milli 5,15-5,35 GHz. Í ljúðningum ESB-landum og Bretlandi (NI).

(MT) Dan il-prodott jista' jipprovaq f'bandi ta' 2,4GHz u/jew 5GHz, u huwa ristrett għal użu għewwa biss meta jidherhom f'5,15-5,35GHz fil-pajjiżi ajenkati ta' UE u tar-Reġnu Unjani(NI).

This product can be used in the UK



This product may be operated in 2.4GHz and/or 5GHz bands, and is restricted to indoor use only when operating in 5.15-5.35GHz in the UK. Please refer to the Warranty Guide for full details on restrictions.

Federal Communication Commission Interference Statement

Any changes or modifications not expressly approved by the party responsible for compliance could void your authority to operate the equipment.

This equipment has been tested and found to comply with the limits for a Class B digital device, pursuant to part 15 of the FCC Rules. These limits are designed to provide reasonable protection against harmful interference in a residential installation. This equipment generates, uses and can radiate radio frequency energy and, if not installed and used in accordance with the instructions, may cause harmful interference to radio communications. However, there is no guarantee that interference will not occur in a particular installation. If this equipment does cause harmful interference to radio or television reception, which can be determined by turning the equipment off and on, the user is encouraged to try to correct the interference by one or more of the following measures:

- Reorient or relocate the receiving antenna.
- Increase the separation between the equipment and receiver.
- Connect the equipment into an outlet on a circuit different from that to which the receiver is connected.
- Consult the dealer or an experienced radio/TV technician for help.

This equipment complies with FCC RF radiation exposure limits set forth for an uncontrolled environment. This device was tested for typical lap held operations with the device contacted directly to the human body to the back side of the notebook computer. To maintain compliance with FCC RF exposure compliance requirements, avoid direct contact to the transmitting antenna during transmitting.

Body SAR

This product meets applicable national SAR limits of 1.6W/kg.

This specific maximum SAR values can be found in the section of this user guide. When carrying the product or using it while worn on your body, maintain a distance of 5 mm from the body to ensure compliance with RF exposure requirements.

Technical Support

If you have any questions regarding the product installation, please contact our Technical Support.

Toll free US/Canada: **1-866-845-3673**

Regional phone numbers available
at www.trendnet.com/support

Product Warranty Registration

Please take a moment to register your product online. Go to TRENDnet's website at:
www.trendnet.com/register

TRENDnet

20675 Manhattan Place
Torrance, CA 90501
USA