


# TRENDNET®



## **TEG-ECTX**

•Гигабит PCIe адаптер

## **TEG-ECSX**

•SC-тип фибри PCIe адаптер

## **TEG-ECSFP**

•SFP PCIe адаптер

---

•Многоезично ръководство за бързо инсталиране (1)

# 1. Преди да започнете

## Съдържание на пакета

- TEG-ECTX / TEG-ECSX / TEG-ECSFP
- Многоезично ръководство за бързо инсталиране
- CD-ROM (драйвер и ръководство за потребителя)

## Минимални системни изисквания

### TEG-ECTX

- CD-ROM устройство
- PCI Express 1.1 слот
- Cat. 5е или Cat. 6 RJ-45 мрежов кабел

### TEG-ECSX

- CD-ROM устройство
- PCI Express 1.1 слот
- Кабел Multi-режим влакна

### TEG-ECSFP

- CD-ROM устройство
- PCI Express 1.1 слот
- SFP модул
- Оптични кабели съвместими с медийни спецификации на модула SFP


Поддържани операционни системи	Процесор	Памет
Windows 8.1 / 8 (32/64-bit)	1 GHz или повече	2GB RAM или повече
Windows 7 (32/64-bit)	1 GHz или повече	1GB RAM или повече
Windows Vista (32/64-bit)	800MHz или повече	512MB RAM или повече
Windows XP (32/64-bit)	300MHz или повече	256MB RAM или повече
Mac OS X (10.7 – 10.9)	Intel Core 2 Duo, Core i3, Core i5, Core i7, или Xeon процесор	2GB RAM или повече
Mac OS X (10.6)	Intel процесор	1GB RAM или повече

## 2. Инсталиране

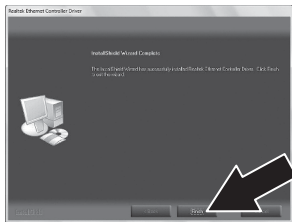
### Забележка:

1. Не свързвайте TEG-ECSX/TEG-ECTX/TEG-ECSFP докато инструктирани да го направят.
2. За Mac OS X (10.6 ~ 10.9) инструкции, моля, вижте Ръководството за потребителя на предоставения CD-ROM..

1. Поставете диска с драйвера в CD устройството на вашия компютър.
2. Кликнете върху бутона **Install Driver**.



3. Следвайте инструкциите на съветника за настройка и след това кликнете върху бутона **Finish**.



4. Shutdown вашия компютър и след това отворете случай на вашия компютър.

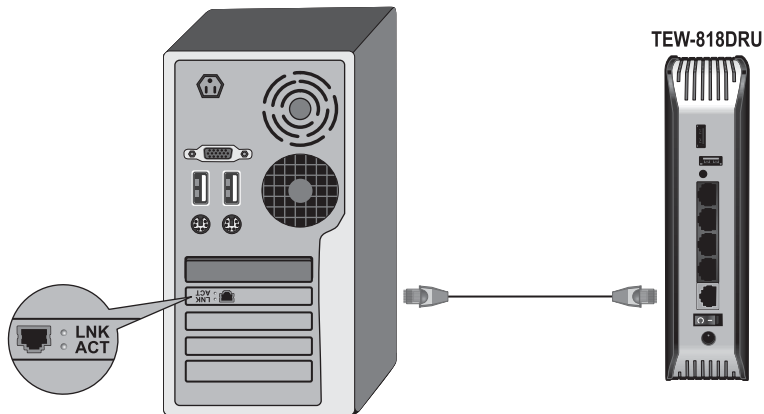
5. Поставете адаптера здраво в свободен PCIe слот.



6. Затворете компютъра случай.
7. Мощност на компютъра си и изчакайте, докато се появи на работния плот на Windows.
8. Шофьорите ще се инсталират автоматично.

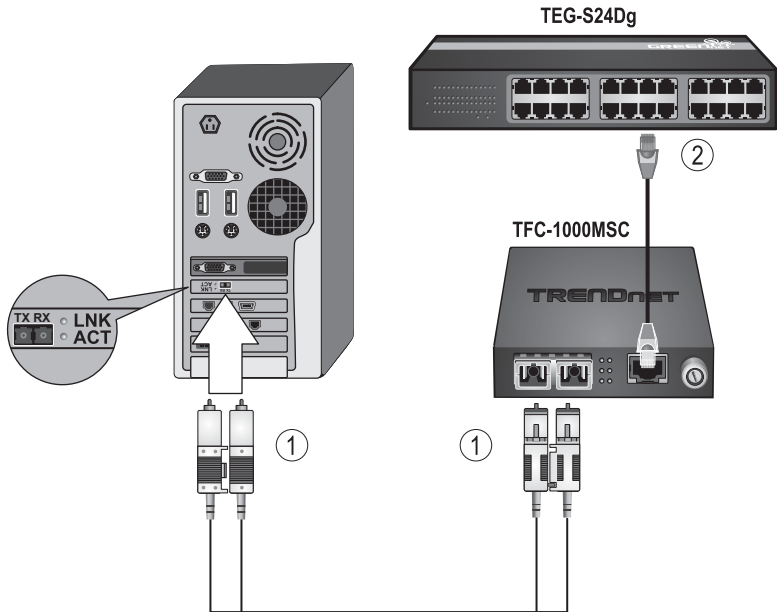
## Свържете TEG-ECTX към вашата мрежа

1. Свържете Cat. 5е или Cat. 6 мрежов кабел от адаптера към свободен Ethernet порт на вашия Gigabit комутатор или Gigabit рутер (напр. TEW-818DRU).



## Свържете TEG-ECSX към вашата мрежа

1. Свържете SC-тип кабел за мулти-режим от TEG-ECSX към Gigabit устройство мулти-режим влакна (напр. TFC-1000MSC фибри конвертор).
2. Свържете Cat. 5е или Cat. 6 мрежов кабел от Gigabit мулти-режим влакна конвертора към порт Gigabit на вашия комутатор или маршрутизатор.

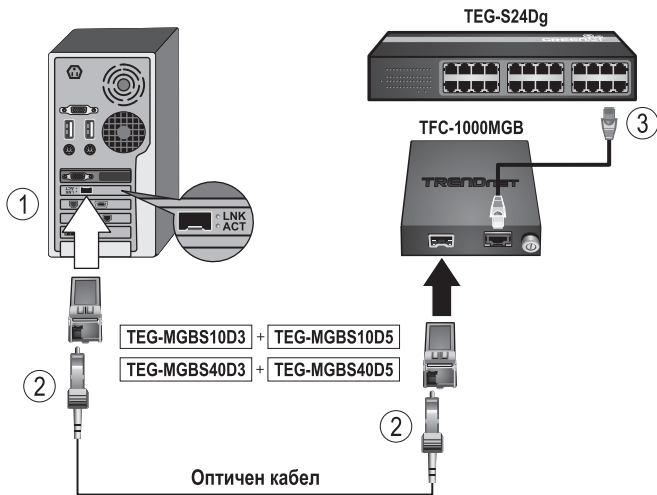


### **Забележка:**

TX и RX кабелите трябва да бъдат обърнати на отсрещната страна на оптичната връзка.

## Свържете TEG-ECSFP към вашата мрежа

1. Поставете модул TRENDnet SFP в адаптера.
2. Свържете кабел влакно от адаптера към устройство за влакна, с TRENDnet SFP модул (напр. TFC-1000MGB фибри конвертор с TEG-MGBS10D3 + TEG-MGBS10D5).
3. Свържете Cat. 5е или Cat. 6 мрежов кабел от Gigabit мулти-режим влакна конвертора към порт Gigabit на вашия комутатор или маршрутизатор.



### Забележка:

1. Най-TX и RX кабелите трябва да бъдат обърнати в обратна връзка влакна, когато с помощта на модулите на TEG-MGBSX / TEG-MGBS10 / TEG-MGBS40 / TEG-MGBS80 SFP.

2. Окабеляване

MMF оптичен кабел: TEG-MGBSX

SMF оптичен кабел: TEG-MGBS10 / TEG-MGBS40 / TEG-MGBS80

SSF оптичен кабел за: TEG-MGBS10D3 / TEG-MGBS10D5 / TEG-MGBS40D3 / TEG-MGBS40D5

### Вашата инсталация е завършена.

Ако все пак срещнете проблеми, или имате някакви въпроси по отношение на адаптера, моля консултирайте се с Ръководството на потребителя, включени в предоставения CD-ROM или се свържете с отдел Техническа поддръжка на TRENDnet.

## Limited Warranty

TRENDnet warrants its products against defects in material and workmanship, under normal use and service, for the following length of time from the date of purchase. Warranty: 3 year limited warranty (When Applicable: 1 year warranty for power adapter, power supply, and cooling fan components.) Visit [TRENDnet.com](http://TRENDnet.com) to review the full warranty policy, rights, and restrictions for this product.

---

## Garantie Limitée

TRENDnet garantit ses produits contre les défauts matériels et de fabrication, dans des conditions normales d'utilisation et de service, pour les durées suivantes, à compter de la date de leur achat. Limitée: 3 ans de garantie limitée (Si applicable: 1 an de garantie sur l'adaptateur secteur, l'alimentation en énergie et les composants du ventilateur de refroidissement.) Visitez [TRENDnet.com](http://TRENDnet.com) pour lire la politique complète de garantie, les droits et les restrictions s'appliquant à ce produit.

---

## Begrenzte Garantie

TRENDnet garantiert, dass seine Produkte bei normaler Benutzung und Wartung während der nachfolgend genannten Zeit ab dem Kaufdatum keine Material- und Verarbeitungsschäden aufweisen. Garantie: 3-Jahres-Garantie (Soweit zutreffend: 1 Jahr Garantie für Netzteil, Stromkabel und Ventilator.) Alle Garantiebedingungen, Rechte und Einschränkungen für dieses Produkt finden Sie auf [TRENDnet.com](http://TRENDnet.com).

---

## Garantía Limitada

TRENDnet garantiza sus productos contra defectos en los materiales y mano de obra, bajo uso y servicio normales, durante el siguiente periodo de tiempo a partir de la fecha de compra. Garantía: 3 años (Cuando proceda: 1 año de garantía para componentes de adaptadores de corriente, fuente de alimentación y ventiladores de refrigeración.) Visite [TRENDnet.com](http://TRENDnet.com) para revisar la política de garantía, derechos y restricciones para este producto.

---

## Ограниченная гарантия

Гарантия компании TRENDnet распространяется на дефекты, возникшие по вине производителя при соблюдении условий эксплуатации и обслуживания в течение установленного периода с момента приобретения (Продукт: Ограниченная гарантия: Двухлетняя ограниченная гарантия (Распространяется: На протяжении 1 года на силовые адаптеры, источники питания и компоненты вентилятора охлаждения. Полную версию гарантийных обязательств, а также права пользователя и ограничения при эксплуатации данного продукта смотрите на вебсайте [www.trendnetrussia.ru](http://www.trendnetrussia.ru)

---

## Garantia Limitada

TRENDnet garante seus produtos contra defeitos em material e mão de obra, sob condições normais de uso e serviço, pelo seguinte tempo a partir da data da compra. Garantia: Garantia limitada de 3 anos. (Quando aplicável: 1 ano de garantia para adaptador de tensão, fonte e componentes de ventoinhas). Visite [TRENDnet.com](http://TRENDnet.com) para conhecer a política de garantia completa, direitos e restrições para este produto.)

---

## Piiratud garantii

TRENDneti tavatingimustes kasutatavatel ja hooldatavatel toodetel on järgmise ajavahemiku jooksul (alates ostukuupäevast) tootmis- ja materjalidefektide garantii. garantii: 3-aastane piiratud garantii. (Garantii kohaldatakse: toiteadapteri, toiteallika ja jahutusventilaatori osadel on 1-aastane garantii.) Täisgarantii põhimõtete, õiguste ja piirangute kohta leiate lisateavet saidilt [TRENDnet.com](http://TRENDnet.com).

---

## Гарантія компанії

Гарантія компанії TRENDnet поширюється на дефекти, що виникли з вини виробника, при дотриманні умов експлуатації та обслуговування протягом встановленого періоду з моменту придбання. (Продукт: Обмежена гарантія: 3 роки обмеженої гарантії (Поширюється: Протягом 1 року на силові адаптери, джерела живлення і компоненти вентилятора охолодження) Повну версію гарантійних зобов'язань, а також права користувача та обмеження при експлуатації даного продукту дивіться на вебсайті TRENDnet.com.

## Certifications

This device complies with Part 15 of the FCC Rules.

Operation is subject to the following two conditions:

- (1) This device may not cause harmful interference.
- (2) This device must accept any interference received.

Including interference that may cause undesired operation.



Waste electrical and electronic products must not be disposed of with household waste. Please recycle where facilities exist. Check with your Local Authority or Retailer for recycling advice.

## Note

The Manufacturer is not responsible for any radio or TV interference caused by unauthorized modifications to this equipment. Such modifications could void the user's authority to operate the equipment.

## Advertencia

En todos nuestros equipos se mencionan claramente las características del adaptador de alimentación necesario para su funcionamiento. El uso de un adaptador distinto al mencionado puede producir daños físicos y/o daños al equipo conectado. El adaptador de alimentación debe operar con voltaje y frecuencia de la energía eléctrica domiciliar existente en el país o zona de instalación.

## Technical Support

If you have any questions regarding the product installation, please contact our Technical Support.

Toll free US/Canada: 1-866-845-3673

Regional phone numbers available  
at [www.trendnet.com/support](http://www.trendnet.com/support)

## Product Warranty Registration

Please take a moment to register your product online. Go to TRENDnet's website at:  
<http://www.trendnet.com/register>

TRENDnet

20675 Manhattan Place, Torrance, CA 90501. USA

Copyright © 2014. All Rights Reserved. TRENDnet.