



## Patch Panel de 12 portas Cat6A blindadas para montagem em parede

TC-P12C6AS (v1.0R)


- Patch Panel de 12 portas pronto para 10G
- Patch Panels Cat6A fornecem uma conexão estável com switches Gigabit & 10G cobre
- Design blindado para eliminar EMI e crosstalk
- Compatível com o cabeamento Cat5e, Cat6 e Cat6A
- Gabinete de metal montável em parede
- Identificação codificada por cores para esquemas de fiação T568A e T568B
- Blocos de terminais tipo 110 IDC (uso da ferramenta 110 ou tipo Krone)
- Use com TRENDnet TC-PDT Punch Down Tool (vendido separadamente)
- Suporta ANSI/EIA/TIA 568-B.2-1, ISO/IEC 11801 e EN50173-1
- Ângulo de 90 °
- Temperatura de operação: -25 a 50 °C (-13 a 122 °F)
- 3 anos de garantia

O patch panel de 12 portas Cat6A blindadas para montagem em parede da TRENDnet, modelo TC-P12C6AS, é ideal para aplicações de rede Gigabit e 10G Cobre Ethernet. Este patch panel é ideal para uso com cabeamento blindado Cat6A, especificamente projetado para eliminar EMI e crosstalk, garantindo desempenho de pico e integridade de dados.



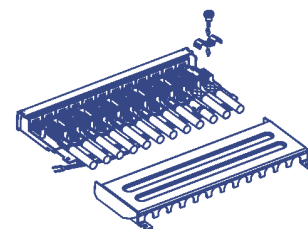
## Desempenho Cat6A

O cabeamento Cat6A permite um desempenho de velocidades de até 10 Gbps em cabos Ethernet Cat6a.




## Design do Gabinete Blindado

O design do gabinete de metal resistente protege contra ruídos de EMI/RFI para uma conexão mais estável.



## Gerenciamento de cabos

Placa integrada de organização de cabo com separação de cabos para uma melhor organização e redução da destruição dos cabos.



## ESPECIFICAÇÕES

### Padrão

- ANSI/TIA/EIA-568-B.2-1
- EN50173-1: 2002
- ISO/IEC 11801 2ª edição: 2002

### Interface

- 12 portas RJ-45 com contatos de 50 microns 8P/8C banhados a ouro
- Placas de conexão T568A/T568B para terminação do tipo Krone 110 com diagrama de fiação com código de cores
- Terminais 90° IDC
- Compatível com fio sólido ou trançado 22 - 26 AWG
- Gerenciamento de cabos integrado
- Construído com aço resistente
- Fio de aterramento 18 AWG com terminal de parafuso

### Opções de Montagem

- Parede montável

### Especificação elétrica

- Resistência de isolamento:  $\geq 500 \text{ M}\Omega$
- Tensão de resistência dielétrica: 500V DC
- Resistência de contato:  $\leq 35 \text{ M}\Omega$
- Avaliação atual: 1.5A a 20° C (68° F)

### Especificação Mecânica

- Força de contato 99,2g (3,5 oz)
- Força de retenção do plugue: 13.3kg (29 lb.)
- Força de Inserção 110 / Krone IDC: min. 4,5kg (9,9 lb)
- Força de Retenção 110 / Krone IDC: min. 0,5kg (1,1 lb)

### Temperatura de operação

- -25° – 50° C (-13° – 122° F)

### Umidade de operação

- Máx. 90% sem condensação

### Dimensões

- Design 0,5U
- 220 x 97 x 25 mm (8,66 x 3,8 x 0,98 polegadas)

### Peso

- 506 g (17,84 lb)

### Certificações

- CE
- FCC

### Garantia

- 3 anos

### Conteúdo da embalagem

- TC-P12C6AS
- Guia de Instalação Rápido
- Abraçadeiras & parafusos