

TRENDNET®



Мрежа безжична камера мегапиксела облак дневна / нощна

TV-IP562WI

- Многоезично ръководство за бързо инсталиране (1)

1. Преди да започнете

Съдържание на пакета

- TV-IP562WI
- CD-ROM (помощна програма и ръководство за потребителя)
- Многоезично ръководство за бързо инсталиране
- Мрежов кабел (1.8 m / 6 ft.)
- Camera Монтажен комплект
- Захранващ адаптер (5 V DC, 1.2 A)

Минимални изисквания

- Компютър с Ethernet порт и уеб браузър
- CD-ROM устройство
- Кабелна ли безжична мрежа (безжичен рутер или точка за достъп към DHCP сървър)

Изисквания на камерата TRENDnetVIEW Pro

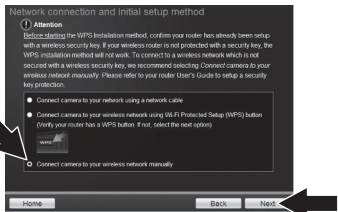
| Поддържани операционни системи | 1-8 камери | | 9-32 камери | |
|---|------------|-----------------------|-------------|-----------------------|
| | Процесор | Памет | Процесор | Памет |
| Windows 8 (32/64-bit) / Windows 7 (32/64-bit) / Windows Server 2008 / Windows Vista (32/64-bit) / Windows Server 2003 / Windows XP (32/64-bit) | 2GHz | 2GB RAM или повече | 2GHz | 4GB RAM или повече |

2. Инсталация и конфигуриране на хардуера

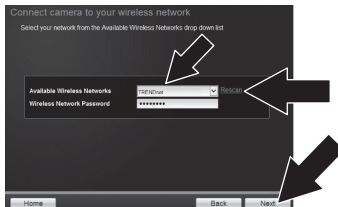
1. Не инсталирайте и не монтирайте IP камерата преди да сте извършили изброените по-долу стъпки. Временно поставете IP камерата в близост с вашия компютър.
2. Поставете диска с помощната програма във вашето CD-ROM устройството.
3. Изберете език от падащото меню.
4. Кликнете върху бутона **Install Camera** и следвайте инструкциите.




5. Изберете опция, за да свържете ръчно фотоапарата към вашата безжична мрежа. Щракнете върху **Next** (Напред). След това следвайте **Setup Wizard** инструкциите (съветника за настройка).



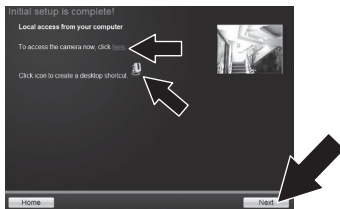
6. Щракнете върху **Rescan** (Сканирай). Изберете вашата безжична мрежа от **Available Wireless Network** (наличната мрежа Wireless) падащото меню. Ако имате активирано кодиране, въведете **Wireless Network Password** (криптиращия ключ). Щракнете върху **Next** (Напред).



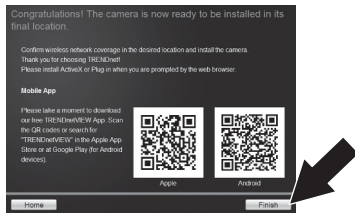
7. Изключете мрежовия кабел между фотоапарата и рутер. Щракнете върху **Next** (Напред).



8. Начална настройка е завършена. Камерата вече е свързана с вашата безжична мрежа. Щракнете върху хиперлинка, за да потвърдите достъп до интерфейса за управление. Щракнете върху иконата, за да създадете работния плот пряк път за улеснение на достъпа. След това кликнете върху **Next**.



9. Поздравления! Вашата камера вече е готова да бъде инсталирана в крайната си позиция. Натиснете **Finish** (Готово). Сканирайте QR кода, ако искате да инсталирате безплатно Mobile App за вашия фотоапарат.



10. Вижте ръководството за потребителя за информация относно разширените функции за управление.
11. Инсталирайте камерата на желаното от вас място. Преди инсталиране, уверете се, че на избраното от вас място е налице покритие на безжичната мрежа.

Забележка:

- За да управлявате множество камери, както и за по-разширени функции, моля, инсталирайте TRENDnetVIEW Pro софтуер. Инсталирайте софтуера, като кликнете върху бутона **Install TRENDnetVIEW Pro Software** в Autorun прозореца и вижте ръководството за потребителя на TRENDnetVIEW Pro на предоставения диск за повече информация.
- Предоставени са две ръководства за потребителя – едно за камерата и едно за допълнителния софтуер за управление.
- В случай че гледате видео на живо, може да се наложи да инсталирате ActiveX или Java плъгини.
- За отдалечено наблюдение на вашите камери е препоръчително да инсталирате DNS услуга. За указания вижте ръководството за потребителя на вашия рутер и IP камера.

Limited Warranty

TRENDnet warrants its products against defects in material and workmanship, under normal use and service, for the following length of time from the date of purchase. Warranty: 3 year limited warranty (When Applicable: 1 year warranty for power adapter, power supply, and cooling fan components.) Visit TRENDnet.com to review the full warranty policy, rights, and restrictions for this product.

Garantie Limitée

TRENDnet garantit ses produits contre les défauts matériels et de fabrication, dans des conditions normales d'utilisation et de service, pour les durées suivantes, à compter de la date de leur achat. Limitée: 3 ans de garantie limitée (Si applicable: 1 an de garantie sur l'adaptateur secteur, l'alimentation en énergie et les composants du ventilateur de refroidissement.) Visitez TRENDnet.com pour lire la politique complète de garantie, les droits et les restrictions s'appliquant à ce produit.

Begrenzte Garantie

TRENDnet garantiert, dass seine Produkte bei normaler Benutzung und Wartung während der nachfolgend genannten Zeit ab dem Kaufdatum keine Material- und Verarbeitungsschäden aufweisen. Garantie: 3-Jahres-Garantie (Soweit zutreffend: 1 Jahr Garantie für Netzteil, Stromkabel und Ventilator.) Alle Garantiebedingungen, Rechte und Einschränkungen für dieses Produkt finden Sie auf TRENDnet.com.

Garantía Limitada

TRENDnet garantiza sus productos contra defectos en los materiales y mano de obra, bajo uso y servicio normales, durante el siguiente periodo de tiempo a partir de la fecha de compra. Garantía: 3 años (Cuando proceda: 1 año de garantía para componentes de adaptadores de corriente, fuente de alimentación y ventiladores de refrigeración.) Visite TRENDnet.com para revisar la política de garantía, derechos y restricciones para este producto.

Ограниченная гарантия

Гарантия компании TRENDnet распространяется на дефекты, возникшие по вине производителя, при соблюдении условий эксплуатации и обслуживания в течение установленного периода с момента приобретения. (Продукт: Ограниченная гарантия: Трехлетняя ограниченная гарантия (Распространяется: На протяжении 1 года на силовые адаптеры, источники питания и компоненты вентилятора охлаждения) Полную версию гарантийных обязательств, а также права пользователя и ограничения при эксплуатации данного продукта смотрите на вебсайте TRENDnet.com.

Garantia Limitada

TRENDnet garante seus produtos contra defeitos em material e mão de obra, sob condições normais de uso e serviço, pelo seguinte tempo a partir da data da compra. Garantia: Garantia limitada de 3 anos. (Quando aplicável: 1 ano de garantia para adaptador de tensão, fonte e componentes de ventoinhas). Visite TRENDnet.com para conhecer a política de garantia completa, direitos e restrições para este produto.)

Piiratud garantii

TRENDneti tavatingimustes kasutatavatel ja hooldatavatel toodetel on järgmise ajavahemiku jooksul (alates ostukuupäevast) tootmis-ja materjalidefektide garantii. garantii: 3-aastane piiratud garantii. (Garantii kohaldatakse: toiteadapteri, toiteallika ja jahutusventilatori osadel on 1-aastane garantii.) Täisgarantii põhimõtete, õiguste ja piirangute kohta leiate lisateavet saidilt TRENDnet.com.

Certifications

This device complies with Part 15 of the FCC Rules. Operation is subject to the following two conditions:
(1) This device may not cause harmful interference.
(2) This device must accept any interference received, including interference that may cause undesired operation.



Waste electrical and electronic products must not be disposed of with household waste. Please recycle where facilities exist. Check with your Local Authority or Retailer for recycling advice.

Note

The Manufacturer is not responsible for any radio or TV interference caused by unauthorized modifications to this equipment. Such modifications could void the user's authority to operate the equipment.

Advertencia

En todos nuestros equipos se mencionan claramente las características del adaptador de alimentación necesario para su funcionamiento. El uso de un adaptador distinto al mencionado puede producir daños físicos y/o daños al equipo conectado. El adaptador de alimentación debe operar con voltaje y frecuencia de la energía eléctrica domiciliar existente en el país o zona de instalación.

Technical Support

If you have any questions regarding the product installation, please contact our Technical Support.

Toll free US/Canada: 1-866-845-3673

Regional phone numbers available
at www.trendnet.com/support

Product Warranty Registration

Please take a moment to register your product online. Go to TRENDnet's website at:
<http://www.trendnet.com/register>

TRENDnet

20675 Manhattan Place, Torrance, CA 90501, USA

Copyright ©2013. All Rights Reserved. TRENDnet.