



Lühike paigaldusjuhend



TV-IP512P
H/W: V1

Eesti	1
1. Enne alustamist	1
2. Riistvara paigaldamine ja häälestamine	3
3. Power over Ethernet (PoE) Paigaldamine	8
Tõrkeotsing	10



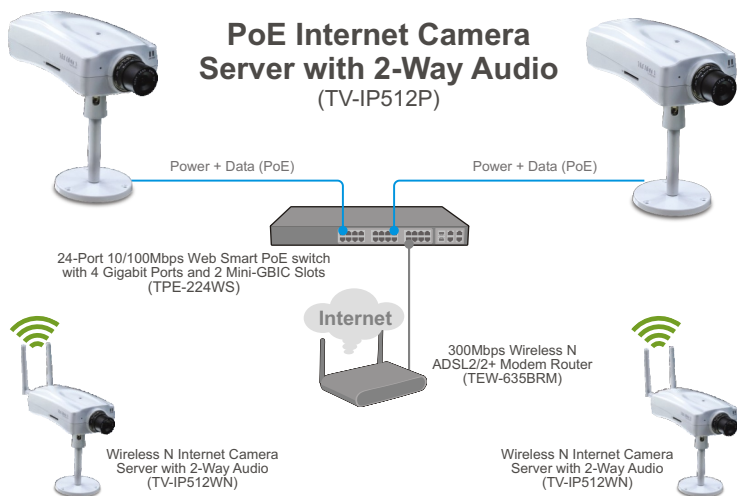
Pakendi sisu

- TV-IP512P
- Uutiliidi CD-ROM
- Mitmekeeleline lühike paigaldusjuhend
- RJ-45 kaabel
- Metallstatiiv
- AC toiteplokk (12V, 1.5A)

Minimaalsed nõuded süsteemile

- 10/100Mbps Ethernet võrgukaart
- CD-ROM seade
- CPU: 2GHz processor või kiirem
- Mälu: 256MB RAM või rohkem / 512MB RAM või rohkem (Windows Vista)
- Windows 2000/XP/Vista
- VGA resolutsioon: 800 x 600 või parem
- Veebibrauser: Internet Explorer (6.0 või uuem)
- Ruuter
- DHCP Server –tavaliselt sisaldavad ruuterid ka DHCP serverit.
- Power over Ethernet (PoE) Switch (Näiteks: TPE-S88) (Valikuliselt)
- Injector (Näiteks: TPE-1011) (Valikuliselt)

Märkus: TV-IP512P töötab ainult Power over Ethernet (PoE) seadmetega, mis toetavad IEEE 802.3af standardit..



2. Riistvara paigaldamine ja häälestamine

Märkus:

1. Soovitav on häälestada oma IP kaamera läbi traatühendusega arvuti.
2. Kui Te soovite kasutada IPViewPro 2.0 tarkvara, paigaldage palun tarkvara, klikkides Install IPView Pro 2.0 Autorun aknas, mis ilmub automaatselt peale CD sisestamist arvutisse. Lisainformatsiooni leiate CD-ROMil olevast kasutusjuhendist (inglise keeles)

1. Sisestage utiliidi CD-ROM arvuti CD-ROM seadmesse.

2. Klikkige **Run autorun.exe** (ainult Windows Vista korral).



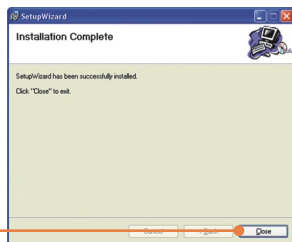
3. Klikkige **Setup Wizard**.



4. Järgige **Setup Wizardi** juhiseid. Klikkige **Next**.



5. Klõkkige **Close**.



6. Topeltklõkkige **SetupWizard** ikoonil oma tolaul.



7. hendage RJ-45 arvutivrgu kaabel IP kaamerast Switch/Routeri **Etherneti** porti.



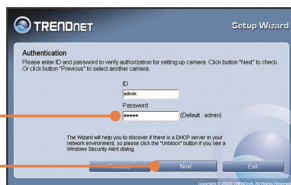
8. hendage toiteplokk IP kaameraga ja seejrel seinapessa.

9. Klõkkige **Next**.

10. Valige IP kaamera ja klõkkige **Next**.



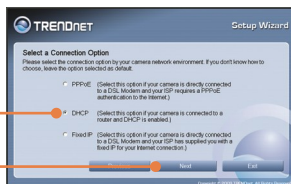
11. Sisestage oma ID ja parool.
Seejärel klikkige **Next**. Vaikimisi:
ID: admin
Password: admin



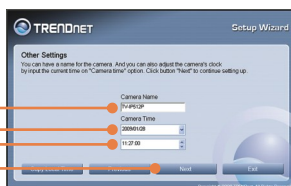
12. Kui Te soovite muuta administraatori parooli, klikkige **Change Password** ja sisestage uus parool, korrake uut parooli ja klikkige **Next**.



13. Valige **DHCP** ja seejärel klikkige **Next**.



14. Seadistage **Camera Name** (Kaamera nimi) ja **Camera Time** (Kaamera aeg). Seejärel klikkige **Next**.



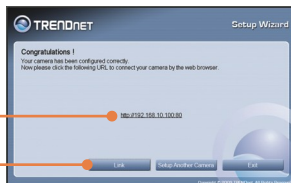
15. Klikkige **Next**.



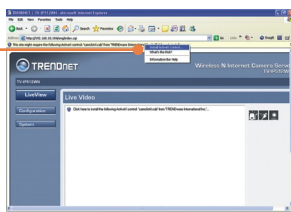
16. Palun oodake, kuni seeded on teie kaamerasse salvestunud.



17. Klõkkige järgnevat URL või klõkkige **Link**, et avada veebipõhine häälestamine.



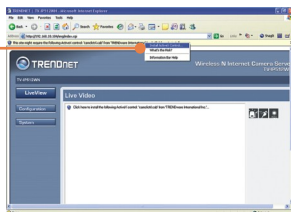
18. Paremklikkige kollasel ribal ja valige **Install ActiveX Control**.



19. Klõkkige **Install**.



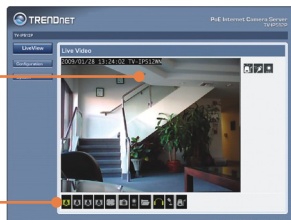
20. Paremklikkige kollasel ribal ja valige **Install ActiveX Control**.



21. Klõkkige Run.



22. Ilmub otsevideo pilt.



23. Kasutage kaamera kasutamiseks käsuikoone.

Paigaldamine on lõppenud.

Märkus: Täpsemat teavet **TV-IP512P** seadistamise ja edasijõudnud valikute kohta leiate Tõrkeotsingu osast, kasutaja käsiraamatust CD-plaadilt või TRENDneti veebilehelt <http://www.trendnet.com>.


Teie seadmete registreerimine

Et kindlustada teid parima teeninduse ja toega, palun leidke moment, et registreerida teie toode OnLines - www.Trendnet.com/register Täname, et te valisite TRENDnet'i.

3. Power over Ethernet (PoE) Paigaldamine

Kasutage TV-IP512P PoE switchiga

1. Ühendage RJ-45 kaabel Power Over Ethernet switchist (näiteks: TPE-80WS) Internet kaamera serveri **LAN** porti.



2. Veenduge, et LED'id süttisid põlema. Jätkamiseks palun järgige seksioon 2. Riistvara paigaldamine ja häälestamine sammust 4 juhiseid.

TV-IP512P kasutamine koos Injector'iga (TPE-111GI)

1. Ühenda **toitekaabel** Injector'i külge. Peale seda ühenda toitekaabel seinapessa.



2. Ühenda CAT-5e/6 kaabel switchist TPE-111GI'st **DATA IN** porti.



3. Ühenda CAT-5e/6 kaabel TV-IP512P'ist TPE-111GI's **DATA OUT** porti.



4. Veendu, et LEDid põlevad.

K1: SetupWizard ei avasta mu kaamerat. Mida ma peaksin tegema?

V1: Esiteks, veenduge, et olete järginud kõiki sektsioon 2. Riistvara paigaldamine ja häälestamine punkte. Teiseks, lülitage välja kõik tarkvaralised tulemüüriprogrammid, nt. ZoneAlarm või Norton Internet Security. Kui Teie arvutisse on paigaldatud Windows XP või Vista, lülitage välja sisseehitatud tulemüür. Kolmandaks, klõppige SetupWizardis Rescan nupule.

K2: Mul ei ole DHCP serverit või DHCP server on mu arvutivõrgule keelatud, ja ma ei saa häälestada TV-IP512WN. Mida ma peaksin tegema?

V2: Esiteks, avage oma arvuti TCP/IP seadistustesed ning määrake arvutile staatiline IP aadress, mille alamvõrk oleks 192.168.10.x. TV-IP512WN vaikimisi IP aadress on 192.168.10.30, seega ärge määrake oma arvuti võrgukaardi IP aadressiks 192.168.10.30. Seejärel avage Internet Explorer ja sisestage aadressi ribasse <http://192.168.10.30>.

K3: Pilt on udune. Kuidas ma saan fokuseerida IP kaamerat?

V3: Te saate IP kaamerat fokuseerida, keerates kaamera läätse.

K4: Ekraanile ei ilmu otsepilti, kui ma klikin nupul Live View. Mida ma peaksin tegema?

V4: Võtke ork või kirjaklambri ots ja vajutage sellega kaamera taga olevat reset nuppu ja oodake 15 sekundit. See toob tagasi tehase vaikimisi häälestused. Avage SetupWizard programm, et leida kaamera IP aadress, järgige sektsioon 2. Riistvara paigaldamine ja häälestamine punkte alates 10. Kui Teie arvutivõrgus ei ole DHCP serverit, siis vaikimisi IP aadressiks on 192.168.10.30. Vaikimisi administraatori ID ja parooliks on admin.

K5: I forgot my password. What should I do?

V5: Take a pin or paperclip and press the reset button on the back of the unit for 15 seconds. This will return settings back to factory defaults. Open up the SetupWizard program to find out the IP address of the camera (see step 10 in Section 2: **Hardware Installation and Configuration**). If you do not have a DHCP server on your network, the default IP address is 192.168.10.30. The default administrator ID and password is admin.

Kui teil esineb endiselt probleeme või on küsimusi **TV-IP512P** kohta, võtke ühendust TRENDneti tehnilise toe osakonnaga

GPL/LGPL General Information

This TRENDnet product includes free software written by third party developers. These codes are subject to the GNU General Public License ("GPL") or GNU Lesser General Public License ("LGPL"). These codes are distributed WITHOUT WARRANTY and are subject to the copyrights of the developers. TRENDnet does not provide technical support for these codes. The details of the GNU GPL and LGPL are included in the product CD-ROM.

Please also go to (<http://www.gnu.org/licenses/gpl.txt>) or (<http://www.gnu.org/licenses/lgpl.txt>) for specific terms of each license.

The source codes are available for download from TRENDnet's web site (http://trendnet.com/downloads/list_gpl.asp) for at least three years from the product shipping date.

You could also request the source codes by contacting TRENDnet.

20675 Manhattan Place, Torrance, CA 90501, USA. Tel: +1-310-961-5500 Fax: +1-310-961-5511

Informations générales GPL/LGPL

Ce produit TRENDnet comprend un logiciel libre écrit par des programmeurs tiers. Ces codes sont sujet à la GNU General Public License ("GPL" Licence publique générale GNU) ou à la GNU Lesser General Public License ("LGPL" Licence publique générale limitée GNU). Ces codes sont distribués SANS GARANTIE et sont sujets aux droits d'auteurs des programmeurs. TRENDnet ne fournit pas d'assistance technique pour ces codes. Les détails concernant les GPL et LGPL GNU sont repris sur le CD-ROM du produit.

Veuillez également vous rendre en (<http://www.gnu.org/licenses/gpl.txt>) ou en (<http://www.gnu.org/licenses/lgpl.txt>) pour les conditions spécifiques de chaque licence.

Les codes source sont disponibles au téléchargement sur le site Internet de TRENDnet web site (http://trendnet.com/downloads/list_gpl.asp) durant au moins 3 ans à partir de la date d'expédition du produit.

Vous pouvez également demander les codes source en contactant TRENDnet.

20675 Manhattan Place, Torrance, CA 90501, USA. Tel: +1-310-961-5500 Fax: +1-310-961-5511

Allgemeine Informationen zu GPL/LGPL

Dieses Produkt enthält die freie Software "netfilter/iptables" (© 2000-2004 netfilter project <http://www.netfilter.org>) und die freie Software "Linux_mtd" (Memory Technology Devices) Implementation (© 2000 David Woodhouse), erstmals integriert in Linux Version 2.4.0-test 3 v. 10.07.2000 (<http://www.kernel.org/pub/linux/kernel/v2.4/old-test-kernels/linux-2.4.0-test3.tar.bz2>), sowie weitere freie Software. Sie haben durch den Erwerb dieses Produktes keinerlei Gewährleistungsansprüche gegen die Berechtigten an der oben genannten Software erworben; weil diese die Software kostenfrei lizenzieren gewähren sie keine Haftung gemäß unten abgedruckten Lizenzbedingungen. Die Software darf von jedermann im Quell- und Objektcode unter Beachtung der Lizenzbedingungen der GNU General Public License Version 2, und GNU Lesser General Public License (LGPL) vervielfältigt, verbreitet und verarbeitet werden. Die Lizenz ist unten im englischsprachigen Originalwortlaut wiedergegeben. Eine nichtoffizielle Übersetzung in die deutsche Sprache finden Sie im Internet unter (<http://www.gnu.de/documents/gpl-2.0.de.html>). Eine allgemeine öffentliche GNU Lizenz befindet sich auch auf der mitgelieferten CD-ROM.

Sie können Quell- und Objektcode der Software für mindestens drei Jahre auf unserer Homepage www.trendnet.com im Downloadbereich (http://trendnet.com/langen/downloads/list_gpl.asp) downloadend. Sofern Sie nicht über die Möglichkeit des Downloads verfügen können Sie bei TRENDnet.

20675 Manhattan Place, Torrance, CA 90501 - U.S.A., Tel.: +1-310-961-5500, Fax: +1-310-961-5511 die Software anfordern.

Información general sobre la GPL/LGPL

Este producto de TRENDnet incluye un programa gratuito desarrollado por terceros. Estos códigos están sujetos a la Licencia pública general de GNU ("GPL") o la Licencia pública general limitada de GNU ("LGPL"). Estos códigos son distribuidos SIN GARANTÍA y están sujetos a las leyes de propiedad intelectual de sus desarrolladores. TRENDnet no ofrece servicio técnico para estos códigos. Los detalles sobre las licencias GPL y LGPL de GNU se incluyen en el CD-ROM del producto.

Consulte también el (<http://www.gnu.org/licenses/gpl.txt>) ó el (<http://www.gnu.org/licenses/lgpl.txt>) para ver las cláusulas específicas de cada licencia.

Los códigos fuentes están disponibles para ser descargados del sitio Web de TRENDnet

(http://trendnet.com/downloads/list_gpl.asp) durante por lo menos tres años a partir de la fecha de envío del producto.

También puede solicitar el código fuente llamando a TRENDnet.

20675 Manhattan Place, Torrance, CA 90501, USA. Tel: +1-310-961-5500 Fax: +1-310-961-5511

Общая информация о лицензиях GPL/LGPL

В состав данного продукта TRENDnet входит бесплатное программное обеспечение, написанное сторонними разработчиками. Это ПО распространяется на условиях лицензий GNU General Public License ("GPL") или GNU Lesser General Public License ("LGPL"). Программы распространяются БЕЗ ГАРАНТИИ и охраняются авторскими правами разработчиков. TRENDnet не оказывает техническую поддержку этого программного обеспечения. Подробное описание лицензий GNU GPL и LGPL можно найти на компакт-диске, прилагаемом к продукту.

В пункте (<http://www.gnu.org/licenses/gpl.txt>) и (<http://www.gnu.org/licenses/lgpl.txt>) изложены конкретные условия каждой из лицензий.

Исходный код программ доступен для загрузки с веб-сайта TRENDnet (http://trendnet.com/downloads/list_gpl.asp) в течение, как минимум, трех лет со дня поставки продукта.

Кроме того, исходный код можно запросить по адресу TRENDnet.

20675 Manhattan Place, Torrance, CA 90501, USA. Tel: +1-310-961-5500 Fax: +1-310-961-5511

GPL/LGPL informações Gerais

Este produto TRENDnet inclui software gratuito desenvolvido por terceiros. Estes códigos estão sujeitos ao GPL (GNU General Public License) ou ao LGPL (GNU Lesser General Public License). Estes códigos são distribuídos SEM GARANTIA e estão sujeitos aos direitos autorais dos desenvolvedores. TRENDnet não presta suporte técnico a estes códigos. Os detalhes do GNU GPL e do LGPL estão no CD-ROM do produto.

Favor acessar <http://www.gnu.org/licenses/gpl.txt> ou <http://www.gnu.org/licenses/lgpl.txt> para os termos específicos de cada licença.

Os códigos fonte estão disponíveis para download no site da TRENDnet (http://trendnet.com/langen/downloads/list_gpl.asp) por pelo menos três anos da data de embarque do produto.

Você também pode solicitar os códigos fonte contactando TRENDnet, 20675 Manhattan Place, Torrance, CA 90501, USA. Tel: +1-310-961-5500, Fax: +1-310-961-5511.

GPL/LGPL üldinformatsioon

See TRENDneti toode sisaldab vaba tarkvara, mis on kirjutatud kolmanda osapoole poolt. Koodid on allutatud GNU (General Public License) Üldise Avaliku Litsentsi (GPL) või GNU (Lesser General Public License) ("LGPL") Vähem Üldine Avalik Litsentsiga. Koode vahendatakse ILMA GARANTIITA ja need on allutatud arendajate poolt. TRENDnet ei anna koodidele tehnilist tuge. Detailsemat infot GNU GPL ja LGPL kohta leiate toote CD-ROMil. Infot mõlema litsentsi spetsiifiliste terminite kohta leiate (<http://www.gnu.org/licenses/gpl.txt>) või (<http://www.gnu.org/licenses/lgpl.txt>).

Infot mõlema litsentsi spetsiifiliste terminite kohta leiate (<http://www.gnu.org/licenses/gpl.txt>) või

(<http://www.gnu.org/licenses/lgpl.txt>). Lähtekoodi on võimalik alla laadida TRENDneti kodulehelt

(http://trendnet.com/langen/downloads/list_gpl.asp) kolme aasta jooksul alates toote kättesaamise kuupäevast.

Samuti võite lähtekoodi paluda TRENDneti'lt, 20675 Manhattan Place, Torrance, CA 90501, USA. Tel: +1-310-961-5500, Fax: +1-310-961-5511.

Sertifikaadid:

Antud seade on testitud ja leitud vastavaks FCC ja CE seadustega.

1. Antud seade ei põhjusta kahjulikke häireid.
2. Antud seade peab vastu võtma kõik saadud häired, sealhulgas häired, mis võivad põhjustada soovimatut tööd.



Elektri- ja elektroonikatoodete jäätmeid ei tohi ära visata koos olmejäätkeid. Abivahendite olemasolu korral palume ümber töötlemiseks sorteerida. Küsi nõu jäätmete ümber töötlemise kohta oma kohalikult jaemüüjalt.



MÄRKUS: TOOTJA EI VASTUTA ÜHEGI TV VÕI RAADIO HÄIRETE EEST, MIS ON PÕHJUSTATUD ANTUD SEADME LUBAMATUST ÜMBEREHITAMISEST. IGASUGUNE ÜMBERMODIFITSEERIMINE TÜHISTAB AUTORIVASTUTUSE ANTUD SEADMELE.



TRENDnet®

Product Warranty Registration

Please take a moment to register your product online.
Go to TRENDnet's website at <http://www.trendnet.com/register>

TRENDnet®

20675 Manhattan Place
Torrance, CA 90501
USA