

TRENDNET®



- **Открит 1.3 MP HD PoE + скорост куполна мрежова камера**

TV-IP450P

- Многоезично ръководство за бързо инсталиране (1)

1. Преди да започнете

Съдържание на пакета

- TV-IP450P
- CD-ROM (Помощна програма и ръководство за потребителя)
- 802.3at PoE инжектор
- Ръководство за бързо инсталиране с няколко езика

Изисквания за инсталиране

- TV-HC400, TV-HW400, TV-HP400, или TV-HN 400 монтажна скоба (продава се отделно)
- А компютър с N Ethernet порт и уеб браузър
- CD-ROM устройство
- Кабелен PoE + или -по мрежа
- Мрежов кабел

Свободен Софтуер за управление: TRENDnetVIEW Pro Изисквания

Поддържани операционни системи	1-8 Камери		9-32 Камери	
	CPU	Памет	CPU	Памет
Windows 8.1 (32/64-bit) / Windows 8 (32/64-bit) / Windows 7 (32/64-bit) / Windows Vista (32/64-bit) / Windows XP (32/64-bit) / Windows Server 2012 (32/64-bit) / Windows Server 2008 (32/64-bit) / Windows Server 2003 (32/64-bit)	2GHz	2GB RAM или по-горе	2GHz	4GB RAM или по-горе

Безплатни мобилни ап: TRENDnetVIEW Изисквания

Поддържани операционни системи
Android (версия 2.3 или по-горе) iOS (версия 6.1 или по-горе)

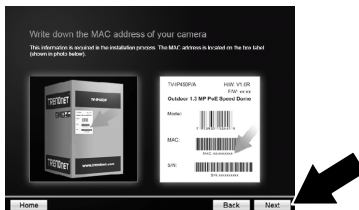
2. Хардуер за инсталиране и конфигуриране

Забележка: За да изтеглите най-новата версия на съветника за инсталиране полезност, моля, преминете към <http://www.trendnet.com/support> и изберете TV-IP450P в рамките на продукти за изтегляне падащия списък.

1. Не инсталирайте и не монтирайте IP камерата, докато не завърши инсталационните стъпки по-долу. В непосредствена близост до компютъра ви, т ергоагилу стр. дантела на IP камерата в предоставената защитна пiana вложка с купола нагоре.
2. Свържете мрежовия кабел от компютъра към порт LAN във вашата мрежа.
3. Поставете Utility CD-ROM във вашето CD-ROM диск.
4. Изберете език от падащото меню.
5. Натиснете **Инсталирай Camera**.



6. Напишете на MAC адреса на вашия фотоапарат. След това кликнете върху **Next**.



7. Отворете капака на купол от разхлабване на двата винта от ръба на купола и пресукване купол над и извън. Отстранете капачката на обектива и пiana пръстен около обектива. След това затворете капака на купол.

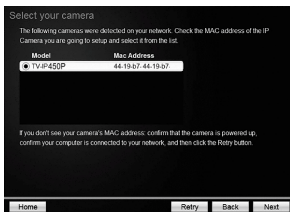
8. След това кликнете върху **Next**.



9. Свързване с мрежов кабел от вашия мрежов комутатор, към включената мощностинжектор данни/в пристанището. Свържете друг кабел от вашия фотоапарат към властта инжектор РоЕ/данни порт. Камерата ще започне самостоятелно, проверка на последователността. Като алтернатива можете да свържете камерата към 30 w РоЕ +мрежов комутатор. Позволи 60 секунди за камерата, за да завършите калибрирането. След това щракнете върху Напред.



10. Изберете вашия фотоапарат. Натиснете **Next** и следвайте инструкциите



11. Въведете нова парола, потвърдете новата парола и след това щракнете върху **Next**.

Change Password

You **MUST** change the default password of the camera.

Enter the default password: admin

Enter your new password: must be between 8 and 30 characters (Alphanumeric a-z, A-Z, 0-9, Special Characters: !@.#%&*~)

Admin ID:

Password:

Change Password

New password:

Confirm new password:

Home Back Next

12. Първоначалната настройка е завършена! Вашият фотоапарат сега е свързан към вашата мрежа. Щракнете върху хипервръзката, за да потвърдите достъп до страницата за управление. Това ще отвори уеб браузър. Вие ще трябва да изтеглите и инсталирате приставка за гледане на видео. Моля, обърнете се към Инсталирайте Web Browser Plug-In за Camera Management Interface раздел за инструкции, да възобнови инсталация, свеждане до минимум на уеб браузъра и след това щракнете върху **Next**.

Initial setup is complete!

Local access from your computer

* To access the camera via web browser:
- Click on links provided in the menu. The camera's IP Address may change. To find the camera's current IP address for future access, click the above link.

** For Mac users, please download the latest iMotion software from www.trendnet.com/track or use the files on CD to install the camera.

Home Back Next

13. Честито на печелившите! Вашият фотоапарат е готов да бъде инсталиран в неговата крайна дестинация. Сканирайте QR кода, за да изтеглите безплатно мобилно приложение, за да видите на камерата от мобилния си телефон. Щракнете върху **Finish**, за да излезете от Wizard Setup.

Congratulations! The camera is now ready to be installed in its final location.

Thank you for choosing TRENDnet!

Please install video streaming plug-in when you are prompted by the web browser.

Mobile App

Please take a moment to download our free TRENDnetView app. Scan the QR codes or search for "TRENDnetView" in the Apple app store or at Google Play (for Android devices).

Apple Android

Home Finish

14. За да се управлява и записва множество камери, моля инсталирайте софтуера Pro TRENDnetVIEW. Инсталирайте софтуера, като кликнете върху Install TRENDnetVIEW Pro в прозореца Setup Wizard. За подробни инструкции за инсталиране на софтуер, моля обърнете се към TRENDnetVIEW Pro Ръководството на пакет CD-ROM.

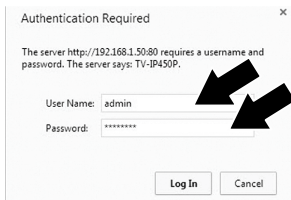
NoteЗабележка

- Вижте Ръководство за потребителя за усъвършенствани функции за управление.
 - Са включени Guides Two потребителя - един за камерата и един за TRENDnetVIEW Pro софтуер.
 - При гледане на видео на живо от уеб браузър, ще бъдете подканени да инсталирате плъгини за пълна функционалност.
 - Препоръчително е, че сте настройка динамична DNS услуга, за да видите вашите камери дистанционно. Обърнете се към вашия рутер на потребителя и продукта за камера как-TOS за инструкции.
15. Инсталирайте камерата на вашето желание г място. За инструкции за монтаж, се обърнете към ръководството за монтиране на инсталацията.

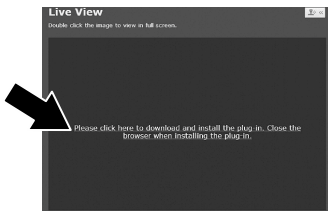
Инсталирайте Wдб Browser Робувка-ин за интерфейс за управление на камерата

Windows

1. Инсталирайте камерата на вашето желание г място. За инструкции за монтаж, се обърнете към ръководството за монтиране на инсталацията.
2. Въведете вашето **потребителско име** и **па меч**. След това натиснете **Enter**.



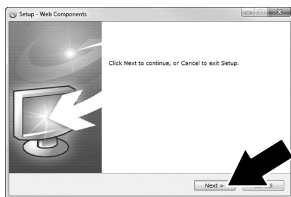
3. Кликнете върху връзката, за да изтеглите приложението.



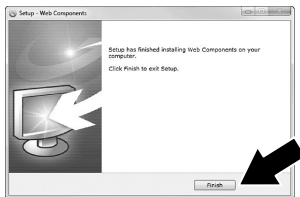
4. Когато бъдете подканени да, С оближе **Run**.



5. Кликнете Next.

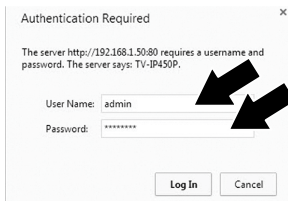


7. Щракнете върху Finish.

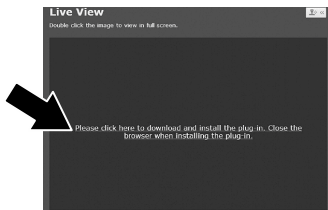


Mac OS X

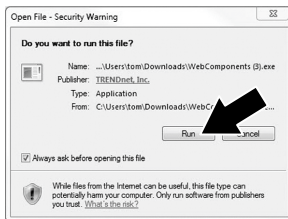
1. Инсталирайте камерата на вашето желание г място. За инструкции за монтаж, се обърнете към ръководството за монтиране на инсталацията.
2. Въведете вашето потребителско име и па меч. След това натиснете **Enter**.



3. Кликнете върху връзката, за да изтеглите приложението.



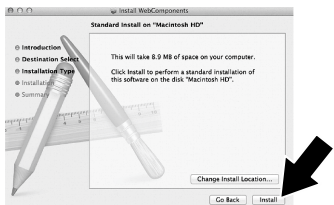
4. Double click on the WebComponents.pkg file.



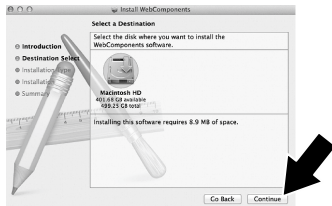
5. Щракнете върху **Continue** (Продължи).



6. Щракнете върху **Install** (Инсталирай).



7. Щракнете върху **Continue** (Продължи).



8. Въведете ф sername на вашия компютър и р assword. След това кликнете върху **Install Software**.



9. Щракнете върху **Close** (Затвори).



GPL/LGPL General Information

This TRENDnet product includes free software written by third party developers. These codes are subject to the GNU General Public License ("GPL") or GNU Lesser General Public License ("LGPL"). These codes are distributed WITHOUT WARRANTY and are subject to the copyrights of the developers. TRENDnet does not provide technical support for these codes. The details of the GNU GPL and LGPL are included in the product CD-ROM.

Please also go to (<http://www.gnu.org/licenses/gpl.txt>) or (<http://www.gnu.org/licenses/lgpl.txt>) for specific terms of each license.

The source codes are available for download from TRENDnet's web site (http://trendnet.com/downloads/list_gpl.asp) for at least three years from the product shipping date.

You could also request the source codes by contacting TRENDnet.

20675 Manhattan Place, Torrance, CA 90501, USA. Tel: +1-310-961-5500 Fax: +1-310-961-5511

Informations générales GPL/LGPL

Ce produit TRENDnet comprend un logiciel libre écrit par des programmeurs tiers. Ces codes sont sujet à la GNU General Public License ("GPL" Licence publique générale GNU) ou à la GNU Lesser General Public License ("LGPL" Licence publique générale limitée GNU). Ces codes sont distribués SANS GARANTIE et sont sujets aux droits d'auteurs des programmeurs. TRENDnet ne fournit pas d'assistance technique pour ces codes. Les détails concernant les GPL et LGPL GNU sont repris sur le CD-ROM du produit.

Veuillez également vous rendre en (<http://www.gnu.org/licenses/gpl.txt>) ou en (<http://www.gnu.org/licenses/lgpl.txt>) pour les conditions spécifiques de chaque licence.

Les codes source sont disponibles au téléchargement sur le site Internet de TRENDnet web site (http://trendnet.com/downloads/list_gpl.asp) durant au moins 3 ans à partir de la date d'expédition du produit.

Vous pouvez également demander les codes source en contactant TRENDnet.

20675 Manhattan Place, Torrance, CA 90501, USA. Tel: +1-310-961-5500 Fax: +1-310-961-5511

Allgemeine Informationen zu GPL/LGPL

Dieses Produkt enthält die freie Software "netfilter/iptables" (© 2000-2004 netfilter project <http://www.netfilter.org>) und die freie Software „Linux „mtd“ (Memory Technology Devices) Implementation (© 2000 David Woodhouse), erstmals integriert in Linux Version 2.4.0-test 3 v. 10.07.2000 (<http://www.kernel.org/pub/linux/kernel/v2.4/old-test-kernels/linux-2.4.0-test3.tar.bz2>), sowie weitere freie Software. Sie haben durch den Erwerb dieses Produktes keinerlei Gewährleistungsansprüche gegen die Berechtigten an der oben genannten Software erworben; weil diese die Software kostenfrei lizenzieren gewähren sie keine Haftung gemäß unten abgedruckten Lizenzbedingungen. Die Software darf von jedermann im Quell- und Objektcode unter Beachtung der Lizenzbedingungen der GNU General Public License Version 2, und GNU Lesser General Public License (LGPL) vervielfältigt, verbreitet und verarbeitet werden.

Die Lizenz ist unten im englischsprachigen Originalwortlaut wiedergegeben. Eine nichtoffizielle Übersetzung in die deutsche Sprache finden Sie im Internet unter (<http://www.gnu.de/documents/gpl-2.0.de.html>). Eine allgemeine öffentliche GNU Lizenz befindet sich auch auf der mitgelieferten CD-ROM.

Sie können Quell- und Objektcode der Software für mindestens drei Jahre auf unserer Homepage www.trendnet.com im Downloadbereich (http://trendnet.com/langen/downloads/list_gpl.asp) downloadend. Sofern Sie nicht über die Möglichkeit des Downloads verfügen können Sie bei TRENDnet.

20675 Manhattan Place, Torrance, CA 90501 -U.S.A -, Tel.: +1-310-961-5500, Fax: +1-310-961-5511 die Software anfordern.

Información general sobre la GPL/LGPL

Este producto de TRENDnet incluye un programa gratuito desarrollado por terceros. Estos códigos están sujetos a la Licencia pública general de GNU ("GPL") o la Licencia pública general limitada de GNU ("LGPL"). Estos códigos son distribuidos SIN GARANTÍA y están sujetos a las leyes de propiedad intelectual de sus desarrolladores. TRENDnet no ofrece servicio técnico para estos códigos. Los detalles sobre las licencias GPL y LGPL de GNU se incluyen en el CD-ROM del producto.

Consulte también el (<http://www.gnu.org/licenses/gpl.txt>) ó el (<http://www.gnu.org/licenses/lgpl.txt>) para ver las cláusulas específicas de cada licencia.

Los códigos fuentes están disponibles para ser descargados del sitio Web de TRENDnet (http://trendnet.com/downloads/list_gpl.asp) durante por lo menos tres años a partir de la fecha de envío del producto.

También puede solicitar el código fuente llamando a TRENDnet.
20675 Manhattan Place, Torrance, CA 90501, USA. Tel: +1-310-961-5500 Fax: +1-310-961-5511

Общая информация о лицензиях GPL/LGPL

В состав данного продукта TRENDnet входит бесплатное программное обеспечение, написанное сторонними разработчиками. Это ПО распространяется на условиях лицензий GNU General Public License ("GPL") или GNU Lesser General Public License ("LGPL"). Программы распространяются БЕЗ ГАРАНТИИ и охраняются авторскими правами разработчиков. TRENDnet не оказывает техническую поддержку этого программного обеспечения. Подробное описание лицензий GNU GPL и LGPL можно найти на компакт-диске, прилагаемом к продукту.

В пунктах (<http://www.gnu.org/licenses/gpl.txt>) и (<http://www.gnu.org/licenses/lgpl.txt>) изложены конкретные условия каждой из лицензий.

Исходный код программ доступен для загрузки с веб-сайта TRENDnet (http://trendnet.com/downloads/list_gpl.asp) в течение, как минимум, трех лет со дня поставки продукта.

Кроме того, исходный код можно запросить по адресу TRENDnet.
20675 Manhattan Place, Torrance, CA 90501, USA. Tel: +1-310-961-5500 Fax: +1-310-961-5511

GPL/LGPL informações Gerais

Este produto TRENDnet inclui software gratuito desenvolvido por terceiros. Estes códigos estão sujeitos ao GPL (GNU General Public License) ou ao LGPL (GNU Lesser General Public License). Estes códigos são distribuídos SEM GARANTIA e estão sujeitos aos direitos autorais dos desenvolvedores. TRENDnet não presta suporte técnico a estes códigos. Os detalhes do GNU GPL e do LGPL estão no CD-ROM do produto. Favor acessar <http://www.gnu.org/licenses/gpl.txt> ou <http://www.gnu.org/licenses/lgpl.txt> para os termos específicos de cada licença.

Os códigos fonte estão disponíveis para download no site da TRENDnet (http://trendnet.com/langen/downloads/list_gpl.asp) por pelo menos três anos da data de embarque do produto.

Você também pode solicitar os códigos fonte contactando TRENDnet, 20675 Manhattan Place, Torrance, CA 90501, USA. Tel: +1-310-961-5500, Fax: +1-310-961-5511.

GPL/LGPL üldinformatsioon

See TRENDneti toode sisaldab vaba tarkvara, mis on kirjutatud kolmanda osapooli poolt. Koodid on allutatud GNU (General Public License) Üldise Avaliku litsentsi (GPL) või GNU (Lesser General Public License) ("LGPL") Vähem Üldine Avalik Litsentsiga. Koode vahendatakse ILMA GARANTIITA ja need on allutatud arendajate poolt. TRENDnet ei anna koodidele tehnilist tuge. Detailsemat infot GNU GPL ja LGPL kohta leiate toote CD-ROMil. Infot mõlema litsentsi spetsiifiliste terminite kohta leiate (<http://www.gnu.org/licenses/gpl.txt>) või (<http://www.gnu.org/licenses/lgpl.txt>).

Infot mõlema litsentsi spetsiifiliste terminite kohta leiate (<http://www.gnu.org/licenses/gpl.txt>) või (<http://www.gnu.org/licenses/lgpl.txt>). Lähtekoodi on võimalik alla laadida TRENDneti kodulehelt (http://trendnet.com/langen/downloads/list_gpl.asp) kolme aasta jooksul alates toote kättesaamise kuupäevast.

Samuti võite lähtekoodi paluda TRENDneti'lt, 20675 Manhattan Place, Torrance, CA 90501, USA. Tel: +1-310-961-5500, Fax: +1-310-961-5511.

Limited Warranty

TRENDnet warrants its products against defects in material and workmanship, under normal use and service, for the following length of time from the date of purchase. Warranty: 3 year limited warranty (When Applicable: 1 year warranty for power adapter, power supply, and cooling fan components.) Visit TRENDnet.com to review the full warranty policy, rights, and restrictions for this product.

Garantie Limitée

TRENDnet garantit ses produits contre les défauts matériels et de fabrication, dans des conditions normales d'utilisation et de service, pour les durées suivantes, à compter de la date de leur achat. Limitée: 3 ans de garantie limitée (Si applicable: 1 an de garantie sur l'adaptateur secteur, l'alimentation en énergie et les composants du ventilateur de refroidissement.) Visitez TRENDnet.com pour lire la politique complète de garantie, les droits et les restrictions s'appliquant à ce produit.

Begrenzte Garantie

TRENDnet garantiert, dass seine Produkte bei normaler Benutzung und Wartung während der nachfolgend genannten Zeit ab dem Kaufdatum keine Material- und Verarbeitungsschäden aufweisen. Garantie: 3-Jahres-Garantie (Soweit zutreffend: 1 Jahr Garantie für Netzteil, Stromkabel und Ventilator.) Alle Garantiebedingungen, Rechte und Einschränkungen für dieses Produkt finden Sie auf TRENDnet.com.

Garantía Limitada

TRENDnet garantiza sus productos contra defectos en los materiales y mano de obra, bajo uso y servicio normales, durante el siguiente periodo de tiempo a partir de la fecha de compra. Garantía: 3 años (Cuando proceda: 1 año de garantía para componentes de adaptadores de corriente, fuente de alimentación y ventiladores de refrigeración.) Visite TRENDnet.com para revisar la política de garantía, derechos y restricciones para este producto.

Ограниченная гарантия

Гарантия компании TRENDnet распространяется на дефекты, возникшие по вине производителя при соблюдении условий эксплуатации и обслуживания в течение установленного периода с момента приобретения (Продукт: Ограниченная гарантия: Трехлетняя ограниченная гарантия (Распространяется: На протяжении 1 года на силовые адаптеры, источники питания и компоненты вентилятора охлаждения. Полную версию гарантийных обязательств, а также права пользователя и ограничения при эксплуатации данного продукта смотрите на вебсайте www.trendnetrussia.ru

Garantía Limitada

TRENDnet garante seus produtos contra defeitos em material e mão de obra, sob condições normais de uso e serviço, pelo seguinte tempo a partir da data da compra. Garantia: Garantia limitada de 3 anos. (Quando aplicável: 1 ano de garantia para adaptador de tensão, fonte e componentes de ventoinhas). Visite TRENDnet.com para conhecer a política de garantia completa, direitos e restrições para este produto.)

Piiratud garantii

TRENDneti tavalingimustes kasutatavatel ja hooldatavatel toodetel on järgmise ajavahemiku jooksul (alates ostukuupäevast) tootmis-ja materjalidefektide garantii. garantii: 3-aastane piiratud garantii. (Garantii kohaldatakse: toiteadapteri, toiteallika ja jahutusventilaatori osadel on 1-aastane garantii.) Täisgarantii põhimõtete, õiguste ja piirangute kohta leiate lisateavet saidilt TRENDnet.com.

Гарантія компанії

Гарантія компанії TRENDnet поширюється на дефекти, що виникли з вини виробника, при дотриманні умов експлуатації та обслуговування протягом встановленого періоду з моменту придбання. (Продукт: Обмежена гарантія: 3 роки обмеженої гарантії (Поширюється: Протягом 1 року на силові адаптери, джерела живлення і компоненти вентилятора охолодження) Повну версію гарантійних зобов'язань, а також права користувача та обмеження при експлуатації даного продукту дивіться на вебсайті TRENDnet.com.

Certifications

This device can be expected to comply with Part 15 of the FCC Rules provided it is assembled in exact accordance with the instructions provided with this kit.

Operation is subject to the following conditions:

- (1) This device may not cause harmful interference
- (2) This device must accept any interference received including interference that may cause undesired operation.



Waste electrical and electronic products must not be disposed of with household waste. Please recycle where facilities exist. Check with your Local Authority or Retailer for recycling advice.

Applies to PoE Products Only: This product is to be connected only to PoE networks without routing to the outside plant.

Note

The Manufacturer is not responsible for any radio or TV interference caused by unauthorized modifications to this equipment. Such modifications could void the user's authority to operate the equipment.

Advertencia

En todos nuestros equipos se mencionan claramente las características del adaptador de alimentación necesario para su funcionamiento. El uso de un adaptador distinto al mencionado puede producir daños físicos y/o daños al equipo conectado. El adaptador de alimentación debe operar con voltaje y frecuencia de la energía eléctrica domiciliar existente en el país o zona de instalación.

Toll Free English Technical Support

US/Canada: 855-373-4741

Hours: Monday-Friday

7:00 AM- 5:30 PM Pacific Standard Time

Except: holidays

After hours: 866-845-3673

Product Warranty Registration

Please take a moment to register your product online. Go to TRENDnet's website at:
<http://www.trendnet.com/register>

TRENDnet

20675 Manhattan Place, Torrance, CA 90501. USA

Copyright © 2015. All Rights Reserved. TRENDnet.
