

TRENDNET[®]



- **Buiten 2MP Full HD PoE Dag / Nacht Dome netwerk Camera**

TV-IP342PI

- Snel-installatiegids (1)

1. Voor u aan de slag gaat

Inhoud van de verpakking

- TV-IP342PI
- CD-ROM (Utility en gebruikersgids)
- Meertalige snel-installatiegids
- Camera montagekit
- Netvoeding (12 V DC, 1A)

Minimum vereisten

- Power over Ethernet (PoE) switch (bijv. TPE-S44) of PoE Injector (bijv. TPE-103I)
- Een computer met een Ethernet-poort en web-browser
- CD-ROM Station
- Bedraad netwerk
- Netwerkkabel

Opmerking: De TV-IP342PI werkt alleen met Power over Ethernet (PoE)-apparatuur die voldoet aan de IEEE 802.3af-norm.

Gratis Management Software: TRENDnetVIEW Pro vereisten

Ondersteunde Operating Systems	1-8 Cameras		9-32 Cameras	
	CPU	Geheugen	CPU	Geheugen
Windows 8.1 / Windows 8 / Windows 7 / Windows Server 2008 / Windows Vista / Windows Server 2003 / Windows XP	2GHz	2GB RAM of sneller	2GHz	4GB RAM of sneller

Gratis mobiele applicatie: TRENDnetVIEW Requirements

Supported Operating Systems
Android (version 2.3.3 of hoger) iOS (version 5.1.1 of hoger)

2. Hardware installatie en configuratie

Opmerking: Om de laatste versie van de Autorun-installatie software te downloaden, ga dan naar <http://www.trendnet.com/support>.

1. Installeer of monteer de IP-camera niet voor u klaar bent met onderstaande installatiestappen.
Plaats de IP-camera naast uw computer.
2. Plaats de Utility CD-ROM in het CD-ROM station van uw computer.
3. Kies de taal uit het dropdown menu.
4. Klik op **Install Camera** en volg de instructies.




5. Notez le MAC-adres de votre caméra. Cliquez ensuite sur **Next** (Suivant).



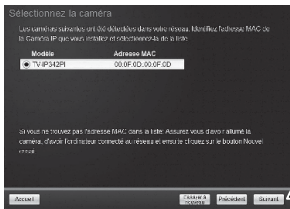
6. Plug in en sluit de voedingsadapter aan op de camera. De IR LED's verlicht en een flauw zichtbaar rood licht. Laat 60 seconden voor de camera om te starten. Klik vervolgens op **Next** (Volgende).



7. Sluit een netwerkkabel aan op de netwerkpoort van de camera om uw PoE Switch. Klik vervolgens op **Next** (Volgende).



8. Selecteer uw camera. Klik op **Next** (Volgende) en volg de instructies.



9. Voer een nieuw wachtwoord, bevestig het nieuwe wachtwoord en klik op **Next** (Volgende).

Changer le mot de passe

Vous devez changer le mot de passe par défaut de la caméra.

Saisissez le mot de passe par défaut de la caméra.

Saisissez le mot de: parzoo, traco, traco, traco, traco (4 à 32 caractères)
(Alphabétique: A-Z, a-z, caractères spéciaux: ! @ # % ^ & *)

Admin ID: root

Pass: *****

Changer le mot de passe

Mot de passe nouveau: *****

Confirmer le mot de passe nouveau: *****

Annuler Suivant

10. De aanvankelijke Opstelling is volledig! Uw camera is nu aangesloten op uw netwerk. Klik op de hyperlink om de toegang tot de beheer pagina te bevestigen. Dit opent een webbrowser. Om de installatie te hervatten, het minimaliseren van de web browser en klik op **Next** (Volgende).

L'installation initiale est complète!

Accès local depuis votre ordinateur

Pour accéder localement à la caméra, cliquez sur le bouton QrCode ou allez dans l'adresse IP de la caméra pour changer. Pour l'accès à distance, cliquez sur le bouton IP de la caméra pour accéder au site Web de la caméra.

Annuler Suivant

11. Gefeliciteerd! Uw camera is nu klaar om op zijn uiteindelijke plaats te worden geïnstalleerd. Scan de QR-code om een gratis mobiele app te downloaden om de camera te bekijken vanaf uw mobiele apparaat. Klik op Voltoeien om de installatiewizard af te sluiten.

Félicitations! Maintenant la caméra est prête à être installée dans la location définitive.

Nous vous remercions d'avoir choisi TRCINet.

Veuillez installer le plug-in de diffusion vidéo lorsque le navigateur info n'est pas le préféré.

Mobile App

Veuillez télécharger gratuitement l'application gratuite TRCINet/VIEW App. Scannez les codes QR ou recherchez sur le store de votre appareil. Store ou à Google Play pour les appareils Android.

Apple Android


Annuler Fin

12. Installeer om meerdere camera's te beheren en voor meer geavanceerde opties de TRENDnetVIEW Pro software. Installeer de software door te klikken op **Install TRENDnetVIEW Pro** Software in het Autorun-venster; zie de TRENDnetVIEW Pro - gebruikersgids op de cd voor meer informatie.

Opmerking:

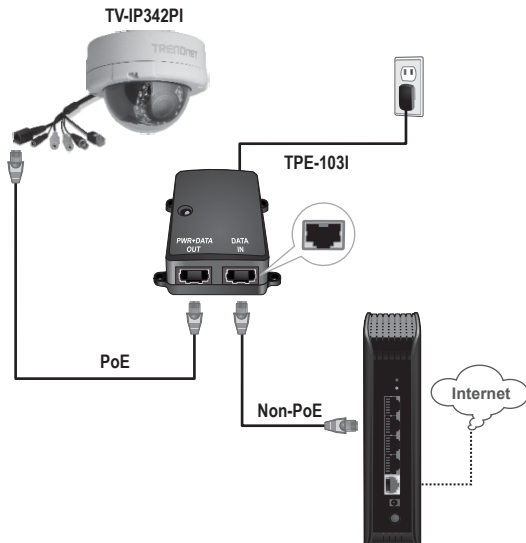
- Zie de gebruikershandleiding voor nadere informatie in verband met de geavanceerde beheersfuncties.
 - Er worden twee gebruikershandleidingen meegeleverd – een voor de camera en een voor de aanvullende beheerssoftware.
 - Wanneer u live video bekijkt, kan het zijn dat u plug-ins moet installeren.
 - Men adviseert dat u opstelling de dynamische DNS dienst om uw camera's ver te bekijken. Zie de handleiding van uw router en de camera product how-tos voor instructies.
13. Installeer de camera op de gewenste plaats. Gebruik om de IP-camera op uw netwerk aan te sluiten met behulp van de PoE-functie een van de volgende methodes:

De TV-IP342PI gebruiken met een PoE switch (TPE-S44)



- Sluit de meegeleverde netwerkkabel aan tussen de Power over Ethernet switch (bv. TPE-S44) en de netwerkaansluiting van de IP-camera.
- Sluit de switch aan op uw netwerk.

De TV-IP342PI gebruiken met een injector (TPE-103I)




- Sluit de netadapter aan op de TPE-103I en daarna op een stopcontact
- Sluit een netwerkkabel aan tussen de TV-IP342PI en de PWR+DATA OUT-poort van de TPE-103I's.
- Sluit een netwerkkabel aan tussen de switch of router (bvb. TEW-818DRU) en de DATA IN-poort van de TPE-103I.

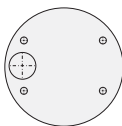
Montage van de camera

Opmerking: Voor tips over het vastleggen van de juiste camera kijkhoek, verwijzen wij u naar de handleiding.

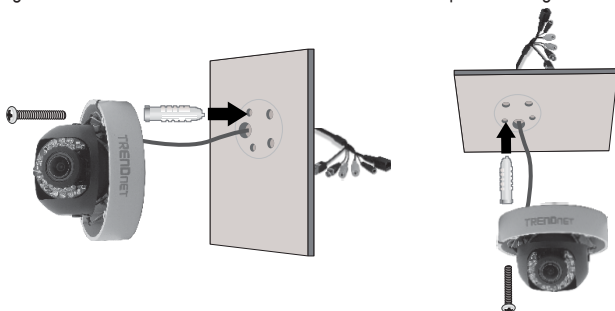
1. Draai de verstelbare moer los en verwijder de behuizing.




2. Plaats de bijgeleverde sjabloon label op het montagevlak.




3. Boor gaten op elke gemarkeerde positie op de sjabloon. Controleer de boor overeenkomt met de grootte van de gaten in de mal.
4. Plaats de meegeleverde pluggen in de gaten.
5. Steek de kabels door het gat in de muur of het plafond.
6. Lijn de bevestigingsbeugel met de bijgeleverde pluggen, en gebruik vervolgens de meegeleverde houtschroeven om de camera vast te zetten op het montagevlak.



7. Handmatig positie, zoom en focus van de camera zoals gewenst. Met behulp van de gratis app, bevestigen de zoom en focus wedstrijden installatie-eisen.



8. Bevestig de behuizing aan de camera.



GPL/LGPL General Information

This TRENDnet product includes free software written by third party developers. These codes are subject to the GNU General Public License ("GPL") or GNU Lesser General Public License ("LGPL"). These codes are distributed WITHOUT WARRANTY and are subject to the copyrights of the developers. TRENDnet does not provide technical support for these codes. The details of the GNU GPL and LGPL are included in the product CD-ROM.

Please also go to (<http://www.gnu.org/licenses/gpl.txt>) or (<http://www.gnu.org/licenses/lgpl.txt>) for specific terms of each license.

The source codes are available for download from TRENDnet's web site (http://trendnet.com/downloads/list_gpl.asp) for at least three years from the product shipping date.

You could also request the source codes by contacting TRENDnet.

20675 Manhattan Place, Torrance, CA 90501, USA. Tel: +1-310-961-5500 Fax: +1-310-961-5511

Informations générales GPL/LGPL

Ce produit TRENDnet comprend un logiciel libre écrit par des programmeurs tiers. Ces codes sont sujet à la GNU General Public License ("GPL" Licence publique générale GNU) ou à la GNU Lesser General Public License ("LGPL" Licence publique générale limitée GNU). Ces codes sont distribués SANS GARANTIE et sont sujets aux droits d'auteurs des programmeurs. TRENDnet ne fournit pas d'assistance technique pour ces codes. Les détails concernant les GPL et LGPL GNU sont repris sur le CD-ROM du produit.

Veuillez également vous rendre en (<http://www.gnu.org/licenses/gpl.txt>) ou en (<http://www.gnu.org/licenses/lgpl.txt>) pour les conditions spécifiques de chaque licence.

Les codes source sont disponibles au téléchargement sur le site Internet de TRENDnet web site (http://trendnet.com/downloads/list_gpl.asp) durant au moins 3 ans à partir de la date d'expédition du produit.

Vous pouvez également demander les codes source en contactant TRENDnet.

20675 Manhattan Place, Torrance, CA 90501, USA. Tel: +1-310-961-5500 Fax: +1-310-961-5511

Allgemeine Informationen zu GPL/LGPL

Dieses Produkt enthält die freie Software "netfilter/iptables" (© 2000-2004 netfilter project <http://www.netfilter.org>) und die freie Software „Linux „mtd“ (Memory Technology Devices) Implementation (© 2000 David Woodhouse), erstmals integriert in Linux Version 2.4.0-test 3 v. 10.07.2000 (<http://www.kernel.org/pub/linux/kernel/v2.4/old-test-kernels/linux-2.4.0-test3.tar.bz2>), sowie weitere freie Software. Sie haben durch den Erwerb dieses Produktes keinerlei Gewährleistungsansprüche gegen die Berechtigten an der oben genannten Software erworben; weil diese die Software kostenfrei lizenzieren gewähren sie keine Haftung gemäß unten abgedruckten Lizenzbedingungen. Die Software wird von jedermann im Quell- und Objektcode unter Beachtung der Lizenzbedingungen der GNU General Public License Version 2, und GNU Lesser General Public License (LGPL) vervielfältigt, verbreitet und verarbeitet werden.

Die Lizenz ist unten im englischsprachigen Originalwortlaut wiedergegeben. Eine nichtoffizielle Übersetzung in die deutsche Sprache finden Sie im Internet unter (<http://www.gnu.de/documents/gpl-2.0.de.html>). Eine allgemeine öffentliche GNU Lizenz befindet sich auch auf der mitgelieferten CD-ROM.

Sie können Quell- und Objektcode der Software für mindestens drei Jahre auf unserer Homepage www.trendnet.com im Downloadbereich (http://trendnet.com/langen/downloads/list_gpl.asp) downloadend. Sofern Sie nicht über die Möglichkeit des Downloads verfügen können Sie bei TRENDnet.

20675 Manhattan Place, Torrance, CA 90501 -U.S.A -, Tel.: +1-310-961-5500, Fax: +1-310-961-5511 die Software anfordern.

Información general sobre la GPL/LGPL

Este producto de TRENDnet incluye un programa gratuito desarrollado por terceros. Estos códigos están sujetos a la Licencia pública general de GNU ("GPL") o la Licencia pública general limitada de GNU ("LGPL"). Estos códigos son distribuidos SIN GARANTÍA y están sujetos a las leyes de propiedad intelectual de sus desarrolladores. TRENDnet no ofrece servicio técnico para estos códigos. Los detalles sobre las licencias GPL y LGPL de GNU se incluyen en el CD-ROM del producto.

Consulte también el (<http://www.gnu.org/licenses/gpl.txt>) ó el (<http://www.gnu.org/licenses/lgpl.txt>) para ver las cláusulas específicas de cada licencia.

Los códigos fuentes están disponibles para ser descargados del sitio Web de TRENDnet (http://trendnet.com/downloads/list_gpl.asp) durante por lo menos tres años a partir de la fecha de envío del producto.

También puede solicitar el código fuente llamando a TRENDnet.
20675 Manhattan Place, Torrance, CA 90501, USA. Tel: +1-310-961-5500 Fax: +1-310-961-5511

Общая информация о лицензиях GPL/LGPL

В состав данного продукта TRENDnet входит бесплатное программное обеспечение, написанное сторонними разработчиками. Это ПО распространяется на условиях лицензий GNU General Public License ("GPL") или GNU Lesser General Public License ("LGPL"). Программы распространяются БЕЗ ГАРАНТИИ и охраняются авторскими правами разработчиков. TRENDnet не оказывает техническую поддержку этого программного обеспечения. Подробное описание лицензий GNU GPL и LGPL можно найти на компакт-диске, прилагаемом к продукту.

В пунктах (<http://www.gnu.org/licenses/gpl.txt>) и (<http://www.gnu.org/licenses/lgpl.txt>) изложены конкретные условия каждой из лицензий.

Исходный код программ доступен для загрузки с веб-сайта TRENDnet (http://trendnet.com/downloads/list_gpl.asp) в течение, как минимум, трех лет со дня поставки продукта.

Кроме того, исходный код можно запросить по адресу TRENDnet.
20675 Manhattan Place, Torrance, CA 90501, USA. Tel: +1-310-961-5500 Fax: +1-310-961-5511

GPL/LGPL informações Gerais

Este produto TRENDnet inclui software gratuito desenvolvido por terceiros. Estes códigos estão sujeitos ao GPL (GNU General Public License) ou ao LGPL (GNU Lesser General Public License). Estes códigos são distribuídos SEM GARANTIA e estão sujeitos aos direitos autorais dos desenvolvedores. TRENDnet não presta suporte técnico a estes códigos. Os detalhes do GNU GPL e do LGPL estão no CD-ROM do produto. Favor acessar <http://www.gnu.org/licenses/gpl.txt> ou <http://www.gnu.org/licenses/lgpl.txt> para os termos específicos de cada licença.

Os códigos fonte estão disponíveis para download no site da TRENDnet (http://trendnet.com/langen/downloads/list_gpl.asp) por pelo menos três anos da data de embarque do produto.

Você também pode solicitar os códigos fonte contactando TRENDnet, 20675 Manhattan Place, Torrance, CA 90501, USA. Tel: +1-310-961-5500, Fax: +1-310-961-5511.

GPL/LGPL üldinformatsioon

See TRENDneti toode sisaldab vaba tarkvara, mis on kirjutatud kolmanda osapoolse poolt. Koodid on allutatud GNU (General Public License) Üldise Avaliku Litsentsi (GPL) või GNU (Lesser General Public License) ("LGPL") Vähem Üldine Avalik Litsentsiga. Koode vahendatakse ILMA GARANTIITA ja need on allutatud arendajate poolt. TRENDnet ei anna koodidele tehnilist tuge. Detailsemat infot GNU GPL ja LGPL kohta leiate toote CD-ROMil. Infot mõlema litsentsi spetsiifiliste terminite kohta leiate (<http://www.gnu.org/licenses/gpl.txt>) või (<http://www.gnu.org/licenses/lgpl.txt>).

Infot mõlema litsentsi spetsiifiliste terminite kohta leiate (<http://www.gnu.org/licenses/gpl.txt>) või (<http://www.gnu.org/licenses/lgpl.txt>). Lähtekoodi on võimalik alla laadida TRENDneti kodulehelt (http://trendnet.com/langen/downloads/list_gpl.asp) kolme aasta jooksul alates toote tootmisest kuupäevast.

Samuti võite lähtekoodi paluda TRENDnetilt, 20675 Manhattan Place, Torrance, CA 90501, USA. Tel: +1-310-961-5500, Fax: +1-310-961-5511.

Limited Warranty

TRENDnet warrants its products against defects in material and workmanship, under normal use and service, for the following length of time from the date of purchase. Warranty: 3 year limited warranty (When Applicable: 1 year warranty for power adapter, power supply, and cooling fan components.) Visit TRENDnet.com to review the full warranty policy, rights, and restrictions for this product.

Garantie Limitée

TRENDnet garantit ses produits contre les défauts matériels et de fabrication, dans des conditions normales d'utilisation et de service, pour les durées suivantes, à compter de la date de leur achat. Limitée: 3 ans de garantie limitée (Si applicable: 1 an de garantie sur l'adaptateur secteur, l'alimentation en énergie et les composants du ventilateur de refroidissement.) Visitez TRENDnet.com pour lire la politique complète de garantie, les droits et les restrictions s'appliquant à ce produit.

Begrenzte Garantie

TRENDnet garantiert, dass seine Produkte bei normaler Benutzung und Wartung während der nachfolgend genannten Zeit ab dem Kaufdatum keine Material- und Verarbeitungsschäden aufweisen. Garantie: 3-Jahres-Garantie (Soweit zutreffend: 1 Jahr Garantie für Netzteil, Stromkabel und Ventilator.) Alle Garantiebedingungen, Rechte und Einschränkungen für dieses Produkt finden Sie auf TRENDnet.com.

Garantía Limitada

TRENDnet garantiza sus productos contra defectos en los materiales y mano de obra, bajo uso y servicio normales, durante el siguiente periodo de tiempo a partir de la fecha de compra. Garantía: 3 años (Cuando proceda: 1 año de garantía para componentes de adaptadores de corriente, fuente de alimentación y ventiladores de refrigeración.) Visite TRENDnet.com para revisar la política de garantía, derechos y restricciones para este producto.

Ограниченная гарантия

Гарантия компании TRENDnet распространяется на дефекты, возникшие по вине производителя при соблюдении условий эксплуатации и обслуживания в течение установленного периода с момента приобретения (Продукт: Ограниченная гарантия: Трехлетняя ограниченная гарантия (Распространяется: На протяжении 1 года на силовые адаптеры, источники питания и компоненты вентилятора охлаждения. Полную версию гарантийных обязательств, а также права пользователя и ограничения при эксплуатации данного продукта смотрите на вебсайте www.trendnetrussia.ru

Garantia Limitada

TRENDnet garante seus produtos contra defeitos em material e mão de obra, sob condições normais de uso e serviço, pelo seguinte tempo a partir da data da compra. Garantia: Garantia limitada de 3 anos. (Quando aplicável: 1 ano de garantia para adaptador de tensão, fonte e componentes de ventoinhas). Visite TRENDnet.com para conhecer a política de garantia completa, direitos e restrições para este produto.)

Piiratud garantii

TRENDneti tavatingimustes kasutatavatel ja hooldatavatel toodetel on järgmise ajavahemiku jooksul (alates ostukuupäevast) tootmis-ja materjalidefektide garantii. garantii: 3-aastane piiratud garantii. (Garantii kohaldatakse: toiteadapteri, toiteallika ja jahutusventilaatori osadel on 1-aastane garantii.) Täisgarantii põhimõtete, õiguste ja piirangute kohta leiate lisateavet saidilt TRENDnet.com.

Гарантія компанії

Гарантія компанії TRENDnet поширюється на дефекти, що виникли з вини виробника, при дотриманні умов експлуатації та обслуговування протягом встановленого періоду з моменту придбання. (Продукт: Обмежена гарантія: 3 роки обмеженої гарантії) (Поширюється: Протягом 1 року на силові адаптери, джерела живлення і компоненти вентилятора охолодження) Повну версію гарантійних зобов'язань, а також права користувача та обмеження при експлуатації даного продукту дивіться на вебсайті TRENDnet.com.

Certifications

This device complies with Part 15 of the FCC Rules.

Operation is subject to the following two conditions:

- (1) This device may not cause harmful interference.
- (2) This device must accept any interference received.

Including interference that may cause undesired operation.



Waste electrical and electronic products must not be disposed of with household waste. Please recycle where facilities exist. Check with your Local Authority or Retailer for recycling advice.

Note

The Manufacturer is not responsible for any radio or TV interference caused by unauthorized modifications to this equipment. Such modifications could void the user's authority to operate the equipment.

Advertencia

En todos nuestros equipos se mencionan claramente las características del adaptador de alimentación necesario para su funcionamiento. El uso de un adaptador distinto al mencionado puede producir daños físicos y/o daños al equipo conectado. El adaptador de alimentación debe operar con voltaje y frecuencia de la energía eléctrica domiciliar existente en el país o zona de instalación.

Technical Support

If you have any questions regarding the product installation, please contact our Technical Support.

Toll free US/Canada: 1-866-845-3673

Regional phone numbers available
at www.trendnet.com/support

Product Warranty Registration

Please take a moment to register your product online. Go to TRENDnet's website at:
<http://www.trendnet.com/register>

TRENDnet

20675 Manhattan Place, Torrance, CA 90501. USA

Copyright © 2014. All Rights Reserved. TRENDnet.