

## Declaration of Conformity

TRENDnet<sup>®</sup>

### Manufacturer's Name and Address

TRENDnet, Inc.  
20675 Manhattan Place  
Torrance, CA 90501 USA

Zwolsestraat 156 2587 WB  
The Hague The Netherlands

Product Information:

**Model Number:** TPL-423E / TPL-423E2K  
**Product Name:** Powerline 1300 AV2 Adapter with Built-in Outlet  
Powerline 1300 AV2 Adapter Kit with Built-in Outlet

**Trade Name:** TRENDnet

TRENDnet hereby declares that the product is in compliance with the essential requirements and other relevant provisions under our sole responsibility.

**Safety:** EN 60950-1: 2006 + A11: 2009 + A1: 2010 + A12: 2011 + A2: 2013

**EMC:** EN 55032: 2015  
EN 61000-3-2: 2014  
EN 61000-3-3: 2013  
EN 55024: 2010 + A1: 2015  
EN 50412-2-1: 2005 + AC: 2009  
EN 50564: 2011

This product is herewith confirmed to comply with the Directives

**Directives:** Low Voltage Directive 2014/35/EU  
EMC Directive 2014/30/EU  
Ecodesign Directive 2009/125/EC  
RoHS Directive 2011/65/EU  
REACH Regulation (EC) No. 1907/2006  
Regulation (EC) No. 1275/2008, (EU) No. 801/2013

Person responsible for this declaration.

Place of issue: Torrance, California, USA

Date: January 04 2018

Name: Sonny Su

Title: Director of Technology

Signature: 



## Déclaration de conformité

TRENDnet<sup>®</sup>

### Nom et adresse du fabricant

TRENDnet, Inc.  
20675 Manhattan Place  
Torrance, CA 90501 USA

Zwolsestraat 156 2587 WB  
The Hague The Netherlands

Détails du produit

**Modèle:** TPL-423E / TPL-423E2K  
**Nom du produit:** Adaptateur CPL 1300 AV2 avec prise intégrée  
Kit d'adaptateurs CPL 1300 AV2 avec prise intégrée

**Nom Commercial:** TRENDnet

TRENDnet déclare par la présente que le produit est conforme aux exigences essentielles et aux autres dispositions pertinentes de la Directive en vertu de notre seule responsabilité.

**Sécurité:** EN 60950-1: 2006 + A11: 2009 + A1: 2010 + A12: 2011 + A2: 2013

**CEM:** EN 55032: 2015  
EN 61000-3-2: 2014  
EN 61000-3-3: 2013  
EN 55024: 2010 + A1: 2015  
EN 50412-2-1: 2005 + AC: 2009  
EN 50564: 2011

Ce produit est conforme à la directives suivante.

**Directives:** Directive Low Voltage 2014/35/UE  
Directive CEM 2014/30/UE  
Directive Écoconception 2009/125/UE  
Directive RoHS 2011/65/UE  
REACH Règlement (UE) N° 1907/2006  
Regulation (UE) N° 1275/2008, (UE) N° 801/2013

Personne responsable de cette déclaration.

Lieu de délivrance: Torrance, California, USA

Date: 04 Janvier, 2018

Nom: Sonny Su

Position: Director of Technology

Signature: 



### Limited Warranty

TRENDnet warrants its products against defects in material and workmanship, under normal use and service. Specific warranty periods are listed on each of the respective product pages on the TRENDnet website.

### Garantie Limitée

TRENDnet garantit ses produits contre les problèmes de matériel ou de fabrication, dans des conditions normales d'utilisation et de service. Les périodes de garanties précises sont mentionnées sur chacun des pages produits du site web de TRENDnet.

### Eingeschränkte Garantie

TRENDnet gewährt eine Garantie für seine Produkte im Falle von Material- und Bearbeitungsdefekten, bei normaler Verwendung und Wartung. Spezielle Garantiezeiträume werden auf jeder Produktseite auf der Website von TRENDnet genannt.

### Garantía limitada

TRENDnet garantiza que sus productos carecen de defectos en el material y la fabricación, en condiciones de uso y funcionamiento normales. Los periodos específicos de garantía figuran en cada una de las páginas de producto del sitio web de TRENDnet.

### Ограниченная гарантия

Компания TRENDnet предоставляет гарантию на свои изделия от дефектов материалов и сборки при нормальном использовании и обслуживании. Конкретные гарантийные сроки указаны на странице каждого продукта на сайте компании TRENDnet.

### Garantia Limitada

A TRENDnet garante seus produtos contra defeitos de material e mão de obra sob condições normais de uso e serviço. Os períodos de garantia específicos estão listados em cada uma das páginas dos respectivos produtos no site da TRENDnet.

### Piiratud garantii

TRENDneti garantii hõlmab materjali- ja koostamisdefekte, mis ilmnevad toote tavapärasel kasutamisel. Garantiiaja täpne pikkus konkreetsel tootel on loetav TRENDneti kodulehel vastava toote infolehel.

### Garanzia limitata

TRENDnet garantisce i propri prodotti da difetti di materiali e manodopera, in condizioni di normale uso ed esercizio. I periodi di garanzia specifici sono elencati sulle rispettive pagine di prodotto sul sito TRENDnet.

### Certifications

This device complies with Part 15 of the FCC Rules. Operation is subject to the following two conditions:

- (1) This device may not cause harmful interference.
- (2) This device must accept any interference received. Including interference that may cause undesired operation.



Waste electrical and electronic products must not be disposed of with household waste. Please recycle where facilities exist. Check with your Local Authority or Retailer for recycling advice.

Applies to PoE Products Only: This product is to be connected only to PoE networks without routing to the outside plant.

### Note

The Manufacturer is not responsible for any radio or TV interference caused by unauthorized modifications to this equipment. Such modifications could void the user's authority to operate the equipment.

### Advertencia

En todos nuestros equipos se mencionan claramente las características del adaptador de alimentación necesario para su funcionamiento. El uso de un adaptador distinto al mencionado puede producir daños físicos y/o daños al equipo conectado. El adaptador de alimentación debe operar con voltaje y frecuencia de la energía eléctrica domiciliar exitente en el país o zona de instalación.

### Technical Support

If you have any questions regarding the product installation, please contact our Technical Support.

Toll free US/Canada: **1-866-845-3673**

Regional phone numbers available at [www.trendnet.com/support](http://www.trendnet.com/support)

### Product Warranty Registration

Please take a moment to register your product online.

Go to TRENDnet's website at: [www.trendnet.com/register](http://www.trendnet.com/register)

### TRENDnet

20675 Manhattan Place  
Torrance, CA 90501  
USA

# TRENDnet<sup>®</sup>

## Guía de instalación rápida

Adaptador Powerline 1300 AV2 con toma eléctrica integrada  
TPL-423E

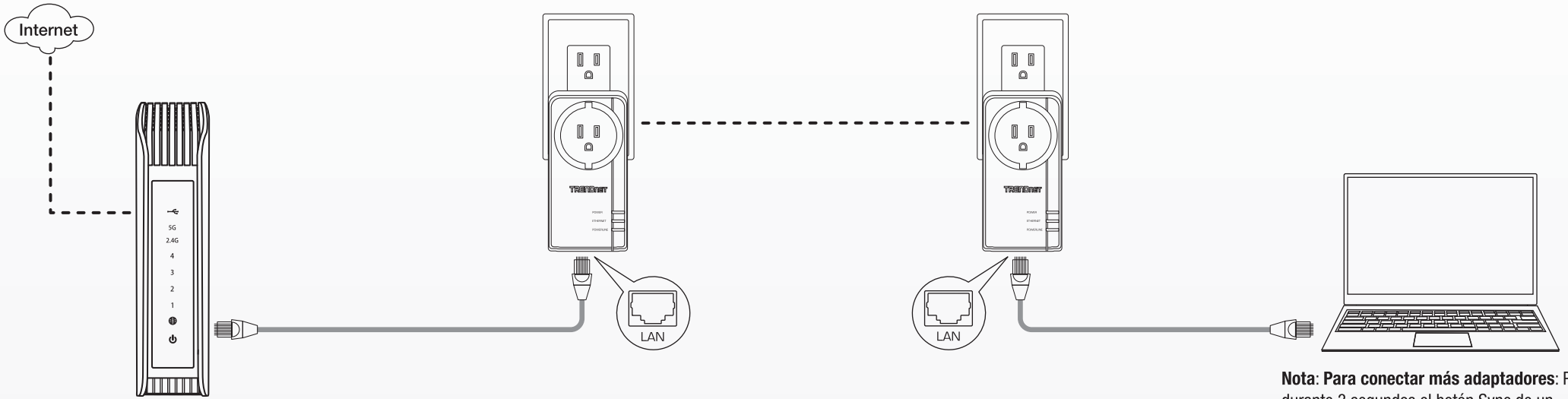
Kit de adaptador Powerline 1300 AV2 con toma eléctrica integrada  
TPL-423E2K

**Nota:**

Debe contar con una red Powerline existente.

# Instalación del hardware

- ① Conecte un cable de red del router al puerto de red del TPL-423E.
- ② Conecte el TPL-423E (incluido en el TPL-423E2K) u otro adaptador powerline Homeplug AV.
- ③ Enchufe el TPL-423E a la toma de corriente.
- ④ Conecte un dispositivo de red al puerto LAN del TPL-423E.



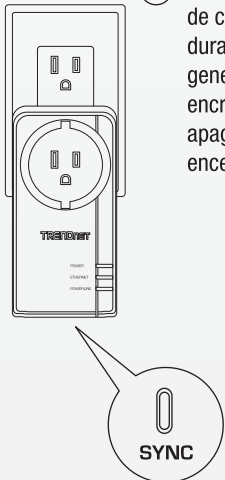
**Nota: Para conectar más adaptadores:** Pulse durante 3 segundos el botón Sync de un adaptador existente conectado a la red. Después pulse durante 3 segundos el botón Sync de todo nuevo adaptador para sincronizarlo con la red Powerline. El LED Powerline quedará fijo cuando los adaptadores estén conectados correctamente.

## Conexión segura (recomendada)

**NOTA:** Los adaptadores de TRENDnet se conectan automáticamente según salen de la caja a través de una señal Powerline preencryptada. Se recomiendan los siguientes pasos opcionales para crear una red Powerline segura.

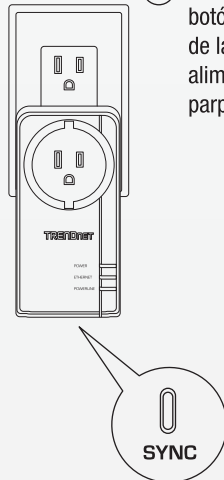
### Adaptadores Powerline existentes

- ① Mantenga pulsado el botón Sync de cualquier adaptador Powerline durante 15 segundos para generar una nueva clave de encriptación. Todos los LED se apagarán y volverán a encenderse.



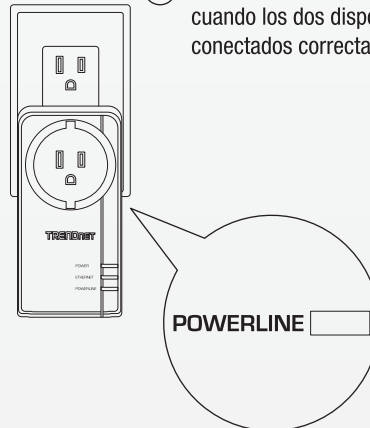
### TPL-423E

- ② Pulse durante 3 segundos el botón Sync de cada adaptador de la red Powerline. Los LED de alimentación comenzarán a parpadear.



### TPL-423E

- ③ Los LED Powerline quedarán fijos cuando los dos dispositivos estén conectados correctamente.



### Tabla de indicadores LED

LED	Color	Definición
Poder	Verde	Encendido
	Parpadeando	Sincronizando
Powerline	Verde	Buena conexión
	Ámbar	Mejor conexión
	Rojo	Conectado
Ethernet	Verde	Puerto LAN conectado