

### Limited Warranty

TRENDnet warrants its products against defects in material and workmanship, under normal use and service. Specific warranty periods are listed on each of the respective product pages on the TRENDnet website.

### Garantie Limitée

TRENDnet garantit ses produits contre les problèmes de matériel ou de fabrication, dans des conditions normales d'utilisation et de service. Les périodes de garanties précises sont mentionnées sur chacun des pages produits du site web de TRENDnet.

### Eingeschränkte Garantie

TRENDnet gewährt eine Garantie für seine Produkte im Falle von Material- und Bearbeitungsdefekten, bei normaler Verwendung und Wartung. Spezielle Garantiezeiträume werden auf jeder Produktseite auf der Website von TRENDnet genannt.

### Garantía limitada

TRENDnet garantiza que sus productos carecen de defectos en el material y la fabricación, en condiciones de uso y funcionamiento normales. Los periodos específicos de garantía figuran en cada una de las páginas de producto del sitio web de TRENDnet.

### Ограниченная гарантия

Компания TRENDnet предоставляет гарантию на свои изделия от дефектов материалов и сборки при нормальном использовании и обслуживании. Конкретные гарантийные сроки указаны на странице каждого продукта на сайте компании TRENDnet.

### Garantia Limitada

A TRENDnet garante seus produtos contra defeitos de material e mão de obra sob condições normais de uso e serviço. Os períodos de garantia específicos estão listados em cada uma das páginas dos respectivos produtos no site da TRENDnet.

### Piiratud garantii

TRENDneti garantii hõlmab materjali- ja koostamisdefekte, mis ilmnevad toote tavapärasel kasutamisel. Garantiaaja täpne pikkus konkreetse toote puhul on leitav TRENDneti kodulehelt vastava toote infolehelt.

### Garanzia limitata

TRENDnet garantisce i propri prodotti da difetti di materiali e manodopera, in condizioni di normale uso ed esercizio. I periodi di garanzia specifici sono elencati sulle rispettive pagine di prodotto sul sito TRENDnet.

# TRENDnet®

## Guide d'installation rapide

Adaptateur CPL 1300 AV2 avec prise intégrée  
TPL-423E

Kit d'adaptateurs CPL 1300 AV2 avec prise intégrée  
TPL-423E2K

### Certifications

This device complies with Part 15 of the FCC Rules. Operation is subject to the following two conditions:

- (1) This device may not cause harmful interference.
- (2) This device must accept any interference received. Including interference that may cause undesired operation.



Waste electrical and electronic products must not be disposed of with household waste. Please recycle where facilities exist. Check with your Local Authority or Retailer for recycling advice.

**CAN ICES-3 (B)/NMB-3(B)**

**IC: ICES/NMB-006**

**complies with IC: ICES - 006;  
en conformité avec IC: NMB - 006**

Applies to PoE Products Only: This product is to be connected only to PoE networks without routing to the outside plant.

### Note

The Manufacturer is not responsible for any radio or TV interference caused by unauthorized modifications to this equipment. Such modifications could void the user's authority to operate the equipment.

### Advertencia

En todos nuestros equipos se mencionan claramente las características del adaptador de alimentación necesario para su funcionamiento. El uso de un adaptador distinto al mencionado puede producir daños físicos y/o daños al equipo conectado. El adaptador de alimentación debe operar con voltaje y frecuencia de la energía eléctrica domiciliar existente en el país o zona de instalación.

### Technical Support

If you have any questions regarding the product installation, please contact our Technical Support.  
Toll free US/Canada: **1-866-845-3673**  
Regional phone numbers available at [www.trendnet.com/support](http://www.trendnet.com/support)

### Product Warranty Registration

Please take a moment to register your product online.  
Go to TRENDnet's website at: [www.trendnet.com/register](http://www.trendnet.com/register)

### TRENDnet

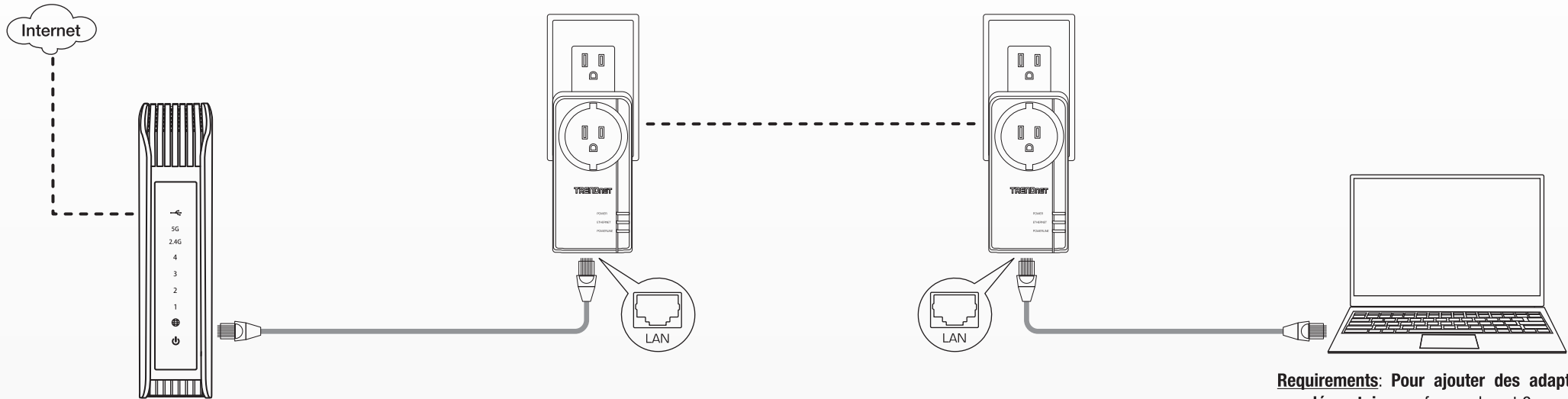
20675 Manhattan Place  
Torrance, CA 90501  
USA

# Installation et matériel

## Requirements:

Un réseau CPL doit déjà avoir été installé.

- 1 Connectez un câble réseau entre votre routeur et le port réseau du TPL-423E.
- 2 Branchez le TPL-423E (fourni avec le TPL-423E2K) ou un autre adaptateur CPL AV Homeplug.
- 3 Branchez le TPL-423E à la prise de courant.
- 4 Connectez un périphérique réseau au port LAN du TPL-423E.

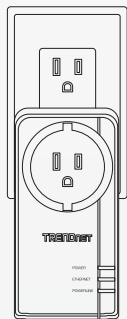


**Requirements: Pour ajouter des adaptateurs supplémentaires:** enfoncez durant 2 secondes le bouton de synchronisation (Sync) d'un adaptateur déjà connecté au réseau. Maintenez ensuite enfoncé le bouton de synchronisation (Sync) de chaque nouvel adaptateur afin de le synchroniser avec le réseau CPL. Le LED « CPL » arrêtera de clignoter quand les adaptateurs seront correctement connectés.

## Connexion sécurisée (recommandé)

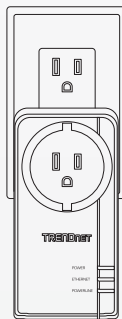
**Requirements:** TRENDnet adapters auto-connect out of the box over a pre-encrypted Powerline signal. The following optional steps are recommended to secure your powerline network.

### Existing Powerline Adapters



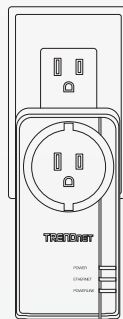
- 1 Enfoncez et maintenez le bouton de synchronisation (Sync) durant 10 seconds afin de générer une nouvelle clé de cryptage. Tous les LED s'éteindront et se rallumeront. Enfoncez durant 2 secondes le bouton de synchronisation (Sync).

### TPL-423E



- 2 Maintenez enfoncé durant 2 secondes le bouton de synchronisation (Sync) de chaque adaptateur se trouvant sur le réseau CPL. Les LED « Power » commenceront à clignoter.

### TPL-423E



- 3 Les LED « CPL » (Powerline) deviendront fixes lorsque les deux dispositifs sont correctement connectés.

### Tableau des voyants LED

LED	Couleur	Définition
Power	Vert	Sous tension
	Clignote	Synchronisation
CPL	Vert	Meilleure connexion
	Ambre	Bonne connexion
	Rouge	Connecté
Ethernet	Vert	Port LAN connecté