

# TRENDnet®



---

Anleitung zur Schnellinstallation  
TPE-1016L/TPE-1026L

# Table of Content

---

## **Deutsch**

1. Bevor Sie anfangen
2. Hardware-Installation
3. LEDs

# 1. Bevor Sie Anfangen

---

## Paketinhalte

- TPE-1016L/TPE-1026L
- Anleitung zur Schnellinstallation
- Netzanschlusskabel
- Montagesatz für Gestell

## Mindestanforderungen


- Netzwerkgeräte
- Netzwerkkabel

## Optionale Ausrüstung

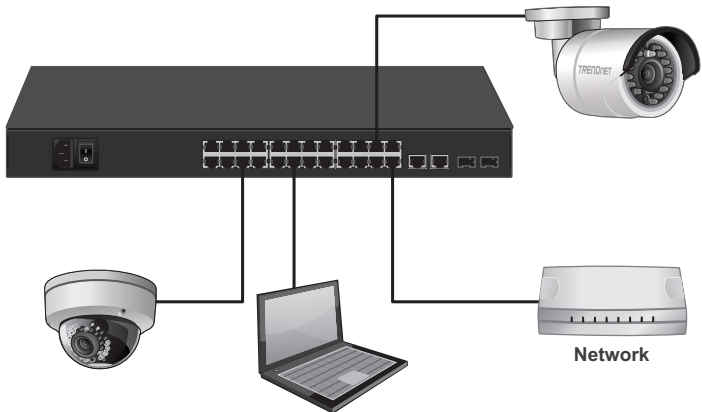
- EIA standard 19 Zoll Rack

## 2. Hardwareinstallation

1. Verbinden Sie das Stromkabel mit dem Switch und stecken Sie es in eine Steckdose ein. Kippen Sie den Netzschalter in die Position "Ein".



2. Verbinden Sie den Switch über ein Netzwerkkabel mit dem Netzwerkport Ihres Computers und/oder mit PoE-Geräten.
3. Verbinden Sie den Switch über ein Netzwerkkabel mit Ihrem Netzwerk.

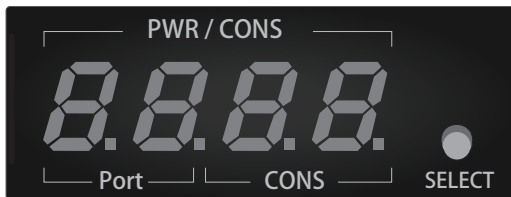


### 3. LEDs

1. Prüfen Sie, dass die folgenden LED aufleuchten: **Strom**, **PoE** und **Link/ACT**.

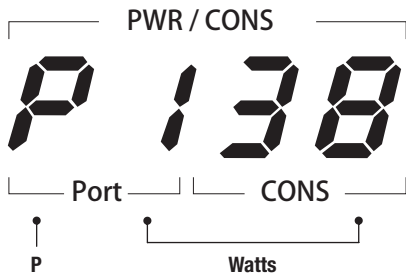
LED	Sequenz	Funktion
<b>Stromversorgung</b>	Leuchtet stetig	Gerät ist eingeschaltet
	Aus	Gerät ist ausgeschaltet
<b>PoE</b>	Leuchtet stetig	Der Switch ist verbunden und beliefert ein PoE-Gerät mit Strom
	Aus	An diesem Port wird kein PoE-Gerät erkannt
<b>Link/ACT</b>	Leuchtet stetig	Eine Verbindung wurde erkannt
	Blinken	Daten werden übertragen

#### Siebenteilige Anzeige

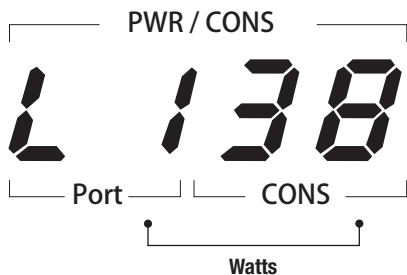


1. Mit der **Roten** Auswahltaste neben der siebenteiligen Anzeige können Sie zwischen Anzeigearten wechseln.

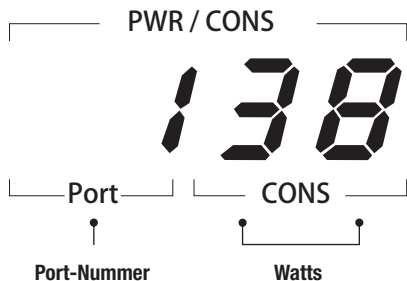
#### **PoE-Stromzuteilung**



## Verbleibende PoE-Leistung



## PoE-Verbrauch je Port\*



**\*Anmerkung:** Wenn mehrere PoE-Geräte angeschlossen sind, betätigen Sie bitte die Auswahl Taste, um die PoE-Verbrauchsinformationen für den nächsten Port anzuzeigen.

# TRENDnet<sup>®</sup>

---

## Limited Warranty

TRENDnet warrants its products against defects in material and workmanship, under normal use and service. Specific warranty periods are listed on each of the respective product pages on the TRENDnet website.

## Garantie Limitée

TRENDnet garantit ses produits contre les problèmes de matériel ou de fabrication, dans des conditions normales d'utilisation et de service. Les périodes de garanties précises sont mentionnées sur chacun des pages produits du site web de TRENDnet.

## Eingeschränkte Garantie

TRENDnet gewährt eine Garantie für seine Produkte im Falle von Material- und Bearbeitungsdefekten, bei normaler Verwendung und Wartung. Spezielle Garantiezeiträume werden auf jeder Produktseite auf der Website von TRENDnet genannt.

## Garantía limitada

TRENDnet garantiza que sus productos carecen de defectos en el material y la fabricación, en condiciones de uso y funcionamiento normales. Los periodos específicos de garantía figuran en cada una de las páginas de producto del sitio web de TRENDnet.

## Ограниченная гарантия

Компания TRENDnet предоставляет гарантию на свои изделия от дефектов материалов и сборки при нормальном использовании и обслуживании. Конкретные гарантийные сроки указаны на странице каждого продукта на сайте компании TRENDnet.

## Garantia Limitada

A TRENDnet garante seus produtos contra defeitos de material e mão de obra sob condições normais de uso e serviço. Os períodos de garantia específicos estão listados em cada uma das páginas dos respectivos produtos no site da TRENDnet.

## Piiratud garantii

TRENDneti garantii hõlmab materjali- ja koostamisdefekte, mis ilmnevad toote tavapärasel kasutamisel. Garantiiaja täpne pikkus konkretse toote puhul on leitav TRENDneti kodulehelt vastava toote infolehel.

## Garanzia limitata

TRENDnet garantisce i propri prodotti da difetti di materiali e manodopera, in condizioni di normale uso ed esercizio. I periodi di garanzia specifici sono elencati sulle rispettive pagine di prodotto sul sito TRENDnet.

# TRENDNET®

---

## Certifications

This device complies with Part 15 of the FCC Rules.

Operation is subject to the following two conditions:

- (1) This device may not cause harmful interference.
- (2) This device must accept any interference received.

Including interference that may cause undesired operation.



Waste electrical and electronic products must not be disposed of with household waste. Please recycle where facilities exist. Check with your Local Authority or Retailer for recycling advice.

Applies to PoE Products Only: This product is to be connected only to PoE networks without routing to the outside plant.

## Note

The Manufacturer is not responsible for any radio or TV interference caused by unauthorized modifications to this equipment. Such modifications could void the user's authority to operate the equipment.

## Advertencia

En todos nuestros equipos se mencionan claramente las características del adaptador de alimentación necesario para su funcionamiento. El uso de un adaptador distinto al mencionado puede producir daños físicos y/o daños al equipo conectado. El adaptador de alimentación debe operar con voltaje y frecuencia de la energía eléctrica domiciliar existente en el país o zona de instalación.

## Technical Support

If you have any questions regarding the product installation, please contact our Technical Support.

Toll free US/Canada: **1-866-845-3673**

Regional phone numbers available at [www.trendnet.com/support](http://www.trendnet.com/support)

## TRENDnet

20675 Manhattan Place  
Torrance, CA 90501  
USA

## Product Warranty Registration

Please take a moment to register your product online. Go to TRENDnet's website at:

[www.trendnet.com/register](http://www.trendnet.com/register)