

TRENDnet[®]



Quick Installation Guide

1. Voor u aan de slag gaat

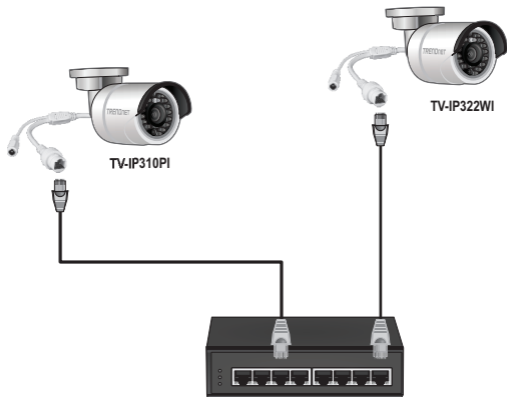
Inhoud van de verpakking

- TI-PG80
- Handleiding voor snelle installatie
- Afnembare klemmenstrook
- DIN-rail mount
- Muur montagekit

Minimale eisen

- Bestaand netwerk
- Stroombron (TI-S24048)

2. Snelle Referentie

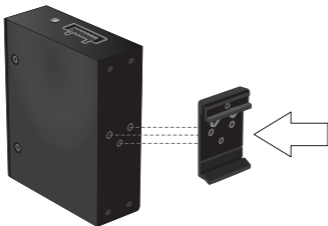


3. Hardware installatie

- De TI-PG80 kan worden geplaatst op een bureaublad of gemonteerd op een DIN-rail.

DIN-rail Montage-Instructies

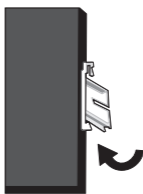
1. Sluit de Ophangarm voor DIN-rail aan de switch.



2. Plaats de eenheid voor de DIN-rail en haak de mount over de bovenkant van het spoor.
3. Draai de eenheid naar beneden op de weg naar het spoor te vergrendelen in plaats. U zal weet ik dat het veilig is als je de klik hoort.



Montage van de unit



Vrijgeven van de unit

4. Schakel de eenheid, pull-down om te wissen de onderkant voor de DIN-rail en draaien uit de buurt van het spoor.

Muur montage-instructies

1. Sluit de mount wandplaten aan de media converter.
2. Monteer de unit.

Veiligheid Opmerking



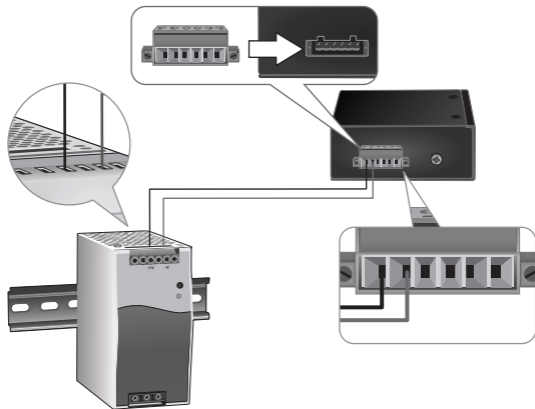
- Schakel de stroom uit voordat u een module of draad. De juiste netspanningsvoltage (48 - 56 V DC) staat op het productetiket. Controleer de spanning van uw energiebron om ervoor te zorgen dat u de juiste onderdeel gebruikt. Gebruik geen spanning groter is dan 48 - 56 V DC, zoals opgegeven op het productetiket.
- Bereken de mogelijke maximumstroming in elke macht draad en gemeenschappelijke draad. Alle elektrische codes dicteren de maximumstroming toegestane voor elke Draadmaat te observeren. Als de huidige de maximale ratings overtreft, kon de bedrading oververhitting, waardoor ernstige schade aan uw apparatuur.

Toepassing van de macht

1. Sluit de voeding (apart verkrijgbaar) aan de opgenomen Aansluitblok (zoals hieronder) en veilig met de schroeven.

Opmerking: Polariteiten moeten overeenkomen met.

2. Bevestig de aansluitblok aan de eenheid, sluit de neutrale draad aan op de grond en macht aan de lichtnetadapter leveren.



3. Sluit een netwerkbron en apparaten met de schakeloptie. Controleer de LED's om te bevestigen dat de verbindingen zijn gevestigd. Uw installatie is voltooid.

Limited Warranty

TRENDnet warrants its products against defects in material and workmanship, under normal use and service. Specific warranty periods are listed on each of the respective product pages on the TRENDnet website.

Garantie Limitée

TRENDnet garantit ses produits contre les problèmes de matériel ou de fabrication, dans des conditions normales d'utilisation et de service. Les périodes de garanties précises sont mentionnées sur chacun des pages produits du site web de TRENDnet.

Eingeschränkte Garantie

TRENDnet gewährt eine Garantie für seine Produkte im Falle von Material- und Bearbeitungsdefekten, bei normaler Verwendung und Wartung. Spezielle Garantiezeiträume werden auf jeder Produktseite auf der Website von TRENDnet genannt.

Garantía limitada

TRENDnet garantiza que sus productos carecen de defectos en el material y la fabricación, en condiciones de uso y funcionamiento normales. Los periodos específicos de garantía figuran en cada una de las páginas de producto del sitio web de TRENDnet.

Ограниченная гарантия

Компания TRENDnet предоставляет гарантию на свои изделия от дефектов материалов и сборки при нормальном использовании и обслуживании. Конкретные гарантийные сроки указаны на странице каждого продукта на сайте компании TRENDnet.

Garantia Limitada

A TRENDnet garante seus produtos contra defeitos de material e mão de obra sob condições normais de uso e serviço. Os períodos de garantia específicos estão listados em cada uma das páginas dos respectivos produtos no site da TRENDnet.

Piiratud garantii

TRENDneti garantii hõlmab materjali- ja koostamisdefekte, mis ilmnevad toote tavapärasel kasutamisel. Garantiiaja täpne pikkus konkretse toote puhul on leitav TRENDneti kodulehelt vastava toote infolehel.

Garanzia limitata

TRENDnet garantisce i propri prodotti da difetti di materiali e manodopera, in condizioni di normale uso ed esercizio. I periodi di garanzia specifici sono elencati sulle rispettive pagine di prodotto sul sito TRENDnet.

Обмежена гарантія

TRENDnet надає гарантію на свою продукцію щодо відсутності дефектів матеріалів та роботи за умови її належного використання та обслуговування. Конкретні гарантійні періоди перелічені на сторінці кожного виробу на сайті компанії TRENDnet.

Certifications

This device complies with Part 15 of the FCC Rules. Operation is subject to the following two conditions:

- (1) This device may not cause harmful interference.
- (2) This device must accept any interference received. Including interference that may cause undesired operation.



Waste electrical and electronic products must not be disposed of with household waste. Please recycle where facilities exist. Check with your Local Authority or Retailer for recycling advice.

Applies to PoE Products Only: This product is to be connected only to PoE networks without routing to the outside plant.

Note

The Manufacturer is not responsible for any radio or TV interference caused by unauthorized modifications to this equipment. Such modifications could void the user's authority to operate the equipment.

Advertencia

En todos nuestros equipos se mencionan claramente las características del adaptador de alimentación necesario para su funcionamiento. El uso de un adaptador distinto al mencionado puede producir daños físicos y/o daños al equipo conectado. El adaptador de alimentación debe operar con voltaje y frecuencia de la energía eléctrica domiciliar existente en el país o zona de instalación.

Technical Support

If you have any questions regarding the product installation, please contact our Technical Support.

Toll free US/Canada: 1-866-845-3673

Regional phone numbers available
at www.trendnet.com/support

Product Warranty Registration

Please take a moment to register your product online. Go to TRENDnet's website at:
<http://www.trendnet.com/register>

TRENDnet

20675 Manhattan Place, Torrance, CA 90501. USA

Copyright © 2015. All Rights Reserved. TRENDnet.