


TRENDnet[®]



Quick Installation Guide

1. Kezdés előtt

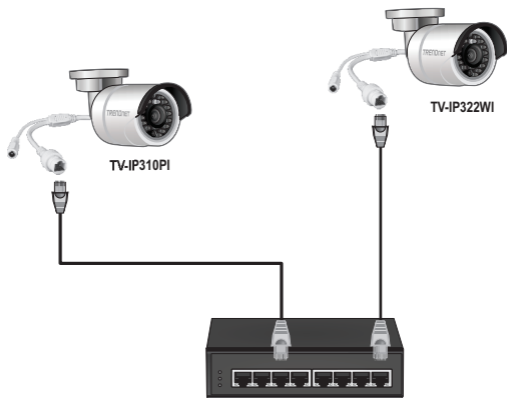
A csomag tartalma

- TI-PG80
- Gyors Beüzemelési útmutató
- Kivehető Sorkapocs
- DIN-sínre szerelhető
- Wall mount kit

Minimális rendszerkövetelmények

- Meglévő hálózat
- Áramforrás (TI-S24048)

2. Gyorstájékoztató

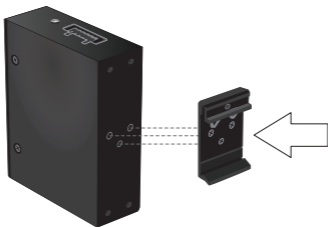


3. A hardver telepítése

- A TI-PG80 egy asztalra vagy a DIN sínre szerelhető.

DIN-sínre szerelési utasítások

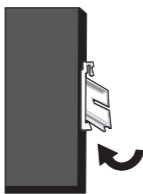
1. Csatlakoztassa a DIN-sínre tartószerkezet a kapcsolót.



2. Vigye a készülék elé a DIN-sínre, és csatlakoztassa a mount a sín fölé.
3. Forgatás az egység lefelé felé a vasúti zár a helyére. Tudni fogja, is biztonságos, ha hallasz, a ketyyenés.



A készülék



Felszabadító egység

4. Távolítsa el a készüléket, hogy húzza le a DIN-sínre alján törölje, és forgassa el a vasúti.

Falra szerelési utasítások

1. Csatlakoztassa a wall mount lemezek a media converter.
2. Mount egység.

Biztonsági Megjegyzés:



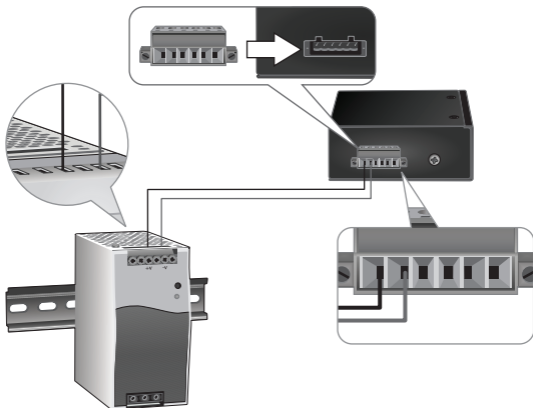
- Kapcsolja ki a készüléket minden modul vagy a vezetékes csatlakozás előtt. A termék címkéjén szerepel a megfelelő tápfeszültség (48 - 56 V DC). Ellenőrizze a feszültséget a erő forrás-hoz győződjön meg róla, hogy használ a kijavít rész. Ne használja a feszültség nagyobb, mint 48 - 56 V DC, ahogy a termék címkéjén.
- Számítsuk ki a maximális lehetséges jelenlegi minden hatalom vezetékét és közös wire. Figyeljük meg, hogy minden elektromos kód minden vezetékes méret megengedett maximális áram diktálja. Ha az aktuális felülmúlja a maximális minősítések, a vezetékeket is túlmelegedhet, a készülék súlyos kárt okoz.

Erő alkalmazása

1. Csatlakoztassa a tápegység (külön megvásárolható) a mellékelt Sorkapocs (mint mutatott alul), és rögzítse a csavarokkal.

Megjegyzés: A polaritás meg kell egyeznie.

2. Csatlakoztassa a Sorkapocs az egység, a semleges huzalt Kössük a földre, és hatalmat a tápegységet.



3. Csatlakoztassa a hálózati forrás és eszköz a kapcsolót. Ellenőrizze a LED-ek határozzák meg a kapcsolat megerősítéséhez. A telepítés befejeződött.

Limited Warranty

TRENDnet warrants its products against defects in material and workmanship, under normal use and service. Specific warranty periods are listed on each of the respective product pages on the TRENDnet website.

Garantie Limitée

TRENDnet garantit ses produits contre les problèmes de matériel ou de fabrication, dans des conditions normales d'utilisation et de service. Les périodes de garanties précises sont mentionnées sur chacun des pages produits du site web de TRENDnet.

Eingeschränkte Garantie

TRENDnet gewährt eine Garantie für seine Produkte im Falle von Material- und Bearbeitungsdefekten, bei normaler Verwendung und Wartung. Spezielle Garantiezeiträume werden auf jeder Produktseite auf der Website von TRENDnet genannt.

Garantía limitada

TRENDnet garantiza que sus productos carecen de defectos en el material y la fabricación, en condiciones de uso y funcionamiento normales. Los periodos específicos de garantía figuran en cada una de las páginas de producto del sitio web de TRENDnet.

Ограниченная гарантия

Компания TRENDnet предоставляет гарантию на свои изделия от дефектов материалов и сборки при нормальном использовании и обслуживании. Конкретные гарантийные сроки указаны на странице каждого продукта на сайте компании TRENDnet.

Garantia Limitada

A TRENDnet garante seus produtos contra defeitos de material e mão de obra sob condições normais de uso e serviço. Os períodos de garantia específicos estão listados em cada uma das páginas dos respectivos produtos no site da TRENDnet.

Piiratud garantii

TRENDneti garantii hõlmab materjali- ja koostamisdefekte, mis ilmnevad toote tavapärasel kasutamisel. Garantiiaja täpne pikkus konkretse toote puhul on leitav TRENDneti kodulehelt vastava toote infolehelt.

Garanzia limitata

TRENDnet garantisce i propri prodotti da difetti di materiali e manodopera, in condizioni di normale uso ed esercizio. I periodi di garanzia specifici sono elencati sulle rispettive pagine di prodotto sul sito TRENDnet.

Обмежена гарантія

TRENDnet надає гарантію на свою продукцію щодо відсутності дефектів матеріалів та роботи за умови її належного використання та обслуговування. Конкретні гарантійні періоди перелічені на сторінці кожного виробу на сайті компанії TRENDnet.

Certifications

This device complies with Part 15 of the FCC Rules. Operation is subject to the following two conditions:

- (1) This device may not cause harmful interference.
- (2) This device must accept any interference received. Including interference that may cause undesired operation.



Waste electrical and electronic products must not be disposed of with household waste. Please recycle where facilities exist. Check with your Local Authority or Retailer for recycling advice.

Applies to PoE Products Only: This product is to be connected only to PoE networks without routing to the outside plant.

Note

The Manufacturer is not responsible for any radio or TV interference caused by unauthorized modifications to this equipment. Such modifications could void the user's authority to operate the equipment.

Advertencia

En todos nuestros equipos se mencionan claramente las características del adaptador de alimentación necesario para su funcionamiento. El uso de un adaptador distinto al mencionado puede producir daños físicos y/o daños al equipo conectado. El adaptador de alimentación debe operar con voltaje y frecuencia de la energía eléctrica domiciliar existente en el país o zona de instalación.

Technical Support

If you have any questions regarding the product installation, please contact our Technical Support.

Toll free US/Canada: 1-866-845-3673

Regional phone numbers available
at www.trendnet.com/support

Product Warranty Registration

Please take a moment to register your product online. Go to TRENDnet's website at:
<http://www.trendnet.com/register>

TRENDnet

20675 Manhattan Place, Torrance, CA 90501. USA

Copyright © 2015. All Rights Reserved. TRENDnet.