

TRENDnet[®]



Roteador wireless de dual band AC1200

TEW-813DRU

- Guia de Instalação Rápida (1)

1. Antes de Iniciar

Conteúdo da Embalagem

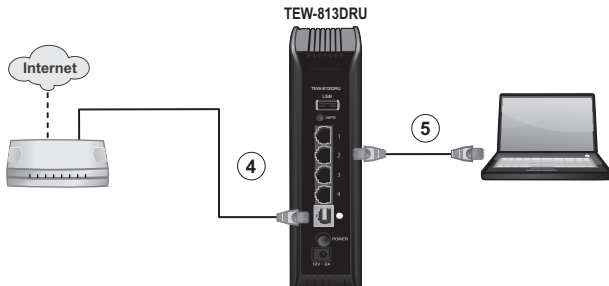
- TEW-813DRU
- Guia de Instalação Rápida Multilíguas
- CD-ROM (Utilitário e Guia do Usuário)
- Cabo de Rede (1.5 m / 5 pies)
- Adaptador de Tensão Externo (12 V DC, 2 A)

Requisitos para Instalação


- Computador com adaptador de rede cabeado ou wireless adequadamente instalado um Web browser
- Internet banda larga
- Um modem instalado

2. Instalação

1. Verifique que você tem uma conexão a internet.
2. Desligue seu modem.
3. Desconectar o cabo de rede, que interliga esse modem e o seu computador.
4. Conecte seu modem à porta Internet (amarela) do TEW-813DRU.
5. Conecte seu computador a um dos portos do LAN do roteador wireless.




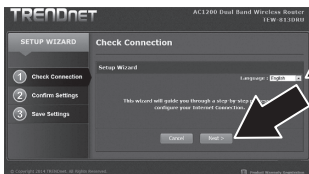
6. Ligar o transformador a uma tomada eléctrica e depois ao próprio TEW-813DRU de forma a alimentá-lo electricamente. Coloque o interruptor na posição "On".
7. Ative seu modem. Espere até que os diodos emissores de luz indiquem que o modem é inteiramente - funcional. Para obter mais informações sobre o diodo emissor de luz do seu modem, refira por favor a manual do usuário do seu modem.
8. Verifique que os indicadores do diodo emissor de luz do estado na parte dianteira do router para confirmar que o dispositivo é inteiramente - funcional: **Poder** (verde), **Internet** (verde/intermitente), **Wireless N** (verde), **Wireless AC** (verde) e **LAN** (1, 2, 3, 4) (verde/intermitente).



Nota: Recomenda-se que se efectuem as configurações do router wireless a partir dum computador cuja ligação seja feita à custa de cabo de rede

9. Abra o seu navegador. O assistente irá surgir automaticamente. Selecione o seu idioma e clique em Next (Seguinte). Se o feiteiro não aparece, para dactilografar <http://tew-813dru> na barra do endereço de seu web browser e pressione entram. Digite seu nome de usuário (User Name) e sua senha (Password), clique **Login**, click **Advanced**, click **Setup** e clicar em **Wizard** (Assistente). A senha e o nome do usuário podem ser localizados nas etiquetas na lateral e embaixo do roteador.

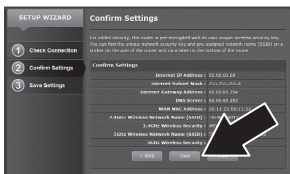
Nota: Você também pode acessar o dispositivo utilizando o endereço IP de fábrica (<http://192.168.10.1>).



10. Espere por favor quando o router de Wi-Fi detectar sua conexão a internet..



11. Clicar em **Save**.



12. Favor aguardar enquanto as configurações são aplicadas. A configuração está concluída.

Nota:

- Para a segurança adicionada nós pre-ciframos cada TEW-813DRU com um nome original de Wi-Fi (SSID) e chave de Wi-Fi. Você pode encontrar essas definições pré-configuradas nos rótulos no lado e na parte inferior do roteador. Você usará esta informação para conectar por Wi-Fi ao router. Para mudar a chave de Wi-Fi, refira o manual do produto. Se o router de Wi-Fi é restaurado, a chave de Wi-Fi e o nome de Wi-Fi igualmente restaurarão ao configuração da fábrica.
- Para voltar a entrar para o roteador sem fio, você precisa saber o nome de usuário e senha do roteador. A senha e o nome do usuário podem ser localizados nas etiquetas na lateral e embaixo do roteador.

Preset Wireless Settings	
Wi-Fi Name/SSID (AC/N)	TRENDnetXXX_5GHz_XXXX
(N/B/G)	TRENDnetXXX_2.4GHz_XXXX
Wi-Fi Key	XXXXXXXXXXXXXX
Management Login	http://tew-813dru
	username: admin
	password: XXXXX

13. Abra o navegador e insira um endereço da web (por exemplo, www.trendnet.com) para verificar se você tem conexão à internet.

Important Nota:

A configuração de antena é otimizada para conectividade e melhor desempenho quando os dispositivos wireless estão localizados em lados opostos do router, em comparação com a parte da frente (LEDs) ou parte traseira (portos).



A instalação do Router Wireless dá-se assim por concluída.

Para informação mais detalhada respeitante à configuração do router wireless e respectivas configurações avançadas, por favor consulte o Guia do Utilizador contido no CD-ROM, ou no site de Internet da TRENDnet em <http://www.trendnet.com>.

Limited Warranty

TRENDnet warrants its products against defects in material and workmanship, under normal use and service, for the following length of time from the date of purchase. Warranty: 3 year limited warranty (When Applicable: 1 year warranty for power adapter, power supply, and cooling fan components.) Visit TRENDnet.com to review the full warranty policy, rights, and restrictions for this product.

Garantie Limitée

TRENDnet garantit ses produits contre les défauts matériels et de fabrication, dans des conditions normales d'utilisation et de service, pour les durées suivantes, à compter de la date de leur achat. Limitée: 3 ans de garantie limitée (Si applicable: 1 an de garantie sur l'adaptateur secteur, l'alimentation en énergie et les composants du ventilateur de refroidissement.) Visitez TRENDnet.com pour lire la politique complète de garantie, les droits et les restrictions s'appliquant à ce produit.

Begrenzte Garantie

TRENDnet garantiert, dass seine Produkte bei normaler Benutzung und Wartung während der nachfolgend genannten Zeit ab dem Kaufdatum keine Material- und Verarbeitungsschäden aufweisen. Garantie: 3-Jahres-Garantie (Soweit zutreffend: 1 Jahr Garantie für Netzteil, Stromkabel und Ventilator.) Alle Garantiebedingungen, Rechte und Einschränkungen für dieses Produkt finden Sie auf TRENDnet.com.

Garantía Limitada

TRENDnet garantiza sus productos contra defectos en los materiales y mano de obra, bajo uso y servicio normales, durante el siguiente periodo de tiempo a partir de la fecha de compra. Garantía: 3 años (Cuando proceda: 1 año de garantía para componentes de adaptadores de corriente, fuente de alimentación y ventiladores de refrigeración.) Visite TRENDnet.com para revisar la política de garantía, derechos y restricciones para este producto.

Ограниченная гарантия

Гарантия компании TRENDnet распространяется на дефекты, возникшие по вине производителя, при соблюдении условий эксплуатации и обслуживания в течение установленного периода с момента приобретения. (Продукт: Ограниченная гарантия: Трехлетняя ограниченная гарантия (Распространяется: На протяжении 1 года на силовые адаптеры, источники питания и компоненты вентилятора охлаждения) Полную версию гарантийных обязательств, а также права пользователя и ограничения при эксплуатации данного продукта смотрите на вебсайте TRENDnet.com.

Garantia Limitada

TRENDnet garante seus produtos contra defeitos em material e mão de obra, sob condições normais de uso e serviço, pelo seguinte tempo a partir da data da compra. Garantia: Garantia limitada de 3 anos. (Quando aplicável: 1 ano de garantia para adaptador de tensão, fonte e componentes de ventoinhas). Visite TRENDnet.com para conhecer a política de garantia completa, direitos e restrições para este produto.)

Piiratud garantii

TRENDneti tavalingimustes kasutatavatel ja hooldatavatel toodetel on järgmise ajavahemiku jooksul (alates ostukuupäevast) tootmis-ja materjalidefektide garantii. garantii: 3-aastane piiratud garantii. (Garantii kohaldatakse: toiteadapteri, toiteallika ja jahutusventilaatori osadel on 1-aastane garantii.) Täisgarantii põhimõtete, õiguste ja piirangute kohta leiate lisateavet saidilt TRENDnet.com.

Гарантія компанії

Гарантія компанії TRENDnet поширюється на дефекти, що виникли з вини виробника, при дотриманні умов експлуатації та обслуговування протягом встановленого періоду з моменту придбання. (Продукт: Обмежена гарантія: 3 роки обмеженої гарантії) (Поширюється: Протягом 1 року на силові адаптери, джерела живлення і компоненти вентилятора охолодження) Повну версію гарантійних зобов'язань, а також права користувача та обмеження при експлуатації даного продукту дивіться на вебсайті TRENDnet.com.

Certifications

This device complies with Part 15 of the FCC Rules.

Operation is subject to the following two conditions:

- (1) This device may not cause harmful interference.
- (2) This device must accept any interference received.

Including interference that may cause undesired operation.



Waste electrical and electronic products must not be disposed of with household waste. Please recycle where facilities exist. Check with your Local Authority or Retailer for recycling advice.

Note

The Manufacturer is not responsible for any radio or TV interference caused by unauthorized modifications to this equipment. Such modifications could void the user's authority to operate the equipment.

Advertencia

En todos nuestros equipos se mencionan claramente las características del adaptador de alimentación necesario para su funcionamiento. El uso de un adaptador distinto al mencionado puede producir daños físicos y/o daños al equipo conectado. El adaptador de alimentación debe operar con voltaje y frecuencia de la energía eléctrica domiciliar existente en el país o zona de instalación.

Technical Support

If you have any questions regarding the product installation, please contact our Technical Support.

Toll free US/Canada: 1-866-845-3673

Regional phone numbers available
at www.trendnet.com/support

Product Warranty Registration

Please take a moment to register your product online. Go to TRENDnet's website at:
<http://www.trendnet.com/register>

TRENDnet

20675 Manhattan Place, Torrance, CA 90501. USA

Copyright © 2014. All Rights Reserved. TRENDnet.