

TRENDnet[®]



Bezprzewodowy Dwuzakresowy Router AC1200

TEW-813DRU

- Instrukcja uruchomieniowa (1)

1. Przed rozpoczęciem instalacji

Zawartość Opakowania

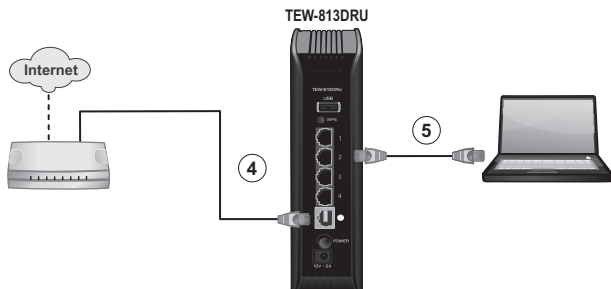
- TEW-813DRU
- Instrukcja Wielojęzyczna
- Płyta CD-ROM (Oprogramowanie i Instrukcja Obsługi)
- Kabel Sieciowy (1.5 m / 5 ft.)
- Zasilacz (12 V DC, 2 A)

Wymagania Instalacyjne


- Komputer z zainstalowaną kartą sieciową lub bezprzewodowa i przeglądarką WWW
- Internet Szerokopasmowy
- Zainstalowany Modem

2. Instalacja

1. Upewnij się, że masz połączenie z Internetem.
2. Wyłącz swój modem.
3. Wypnij kabel sieciowy łączący modem z twoim komputerem.
4. Podłącz swój modem do portu Internet (kolor żółty) w TEW-813DRU.
5. Podłącz swój komputer do jednego z portów LAN routera bezprzewodowego.




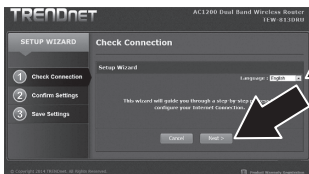
6. Podłącz zasilacz do router i do źródła zasilania. Proszę przesunąć przełącznik zasilania w pozycji "On".
7. Włącz modem. Poczekaj, aż diody zasygnalizują zakończenie procedury uruchomieniowej. Więcej informacji na temat modemu znajdziesz w dołączonej do niego instrukcji obsługi.
8. Upewnij się, że diody na panelu przednim informują o pełnej gotowości do pracy: **Zasilanie** (Zielona), **Internet** (Zielona/Migająca), **Wireless N** (Zielona), **Wireless AC** (Zielona) i **LAN** (1, 2, 3, 4) (Zielona / Migająca).



Info: Zalecamy pierwszą konfigurację poprzez połączenie kablowe.

9. Otwórz przeglądarkę, asystent konfiguracji uruchomi się automatycznie. Wybierz preferowany język i następnie kliknij **Next** (Dalej). Jeżeli czarownik nie pojawia się, typ <http://tew-813dru> w adresie bar twój przeglądarka internetowa i naciska wchodzić do. Wpisz User Name (Nazwę użytkownika) i Password (Hasło). Kliknij **Login** (Zaloguj). Kliknij **Advanced**, kliknij **Setup** i kliknij **Wizard** (Asystent Konfiguracji). Możesz znaleźć domyślną nazwę użytkownika i hasło na etykietach na stronie i Botton routera.

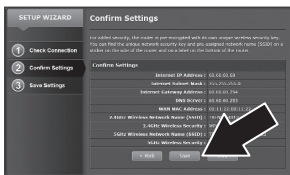
Uwaga: Można także uzyskać dostęp do urządzenia przy użyciu domyślnego adresu IP (<http://192.168.10.1>).



10. Poczekaj, aż router wykryje połączenie z internetem.



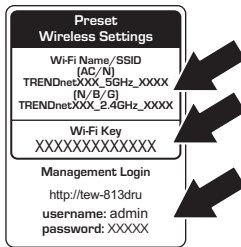
11. Kliknij **Save**.



12. Poczekaj chwilę na zapisanie ustawień. Konfiguracja została zakończona.

info:

- W celu dodatkowego zabezpieczenia każdy model TEW-813DRU posiada unikalną nazwę SSID oraz klucz zabezpieczający sieć WiFi. Możesz znaleźć te wstępnie skonfigurowanych ustawień na etykietach na stronie i spodzie routera. Będziesz potrzebował tych informacji, aby połączyć się z routerem bezprzewodowo. Aby zmienić ustawienia zabezpieczeń, zapoznaj się z instrukcją. Jeśli router zostanie zresetowany klucz zabezpieczający i nazwa sieci powrócą do wartości domyślnych.
- Aby zalogować się na routerze bezprzewodowym, należy znać nazwę użytkownika i hasło routera. Możesz znaleźć domyślną nazwę użytkownika i hasło na etykietach na stronie i Botton routera. Aby zmienić użytkownika i hasło, zapoznaj się z instrukcją. Jeśli router bezprzewodowy jest resetowany, nazwa użytkownika i hasło zostaną przywrócone do ustawień fabrycznych.



13. Otwórz przeglądarkę i wpisz adres (np. www.trendnet.com), aby sprawdzić czy masz już dostęp do internetu.

Ważna uwaga:

Konfiguracja anteny została zoptymalizowany pod kątem wydajności i łączności bezprzewodowej, gdy urządzenia klienckie są umieszczone po obu stronach routera w porównaniu do przodu (panel LED) lub z tyłu (porty).



Instalacja routera bezprzewodowego została zakończona.

Szczegółowe informacje na temat routera bezprzewodowego i jego zaawansowanych ustawień, znajdują się w instrukcji obsługi na płycie CD-ROM.

Limited Warranty

TRENDnet warrants its products against defects in material and workmanship, under normal use and service, for the following length of time from the date of purchase. Warranty: 3 year limited warranty (When Applicable: 1 year warranty for power adapter, power supply, and cooling fan components.) Visit TRENDnet.com to review the full warranty policy, rights, and restrictions for this product.

Garantie Limitée

TRENDnet garantit ses produits contre les défauts matériels et de fabrication, dans des conditions normales d'utilisation et de service, pour les durées suivantes, à compter de la date de leur achat. Limitée: 3 ans de garantie limitée (Si applicable: 1 an de garantie sur l'adaptateur secteur, l'alimentation en énergie et les composants du ventilateur de refroidissement.) Visitez TRENDnet.com pour lire la politique complète de garantie, les droits et les restrictions s'appliquant à ce produit.

Begrenzte Garantie

TRENDnet garantiert, dass seine Produkte bei normaler Benutzung und Wartung während der nachfolgend genannten Zeit ab dem Kaufdatum keine Material- und Verarbeitungsschäden aufweisen. Garantie: 3-Jahres-Garantie (Soweit zutreffend: 1 Jahr Garantie für Netzteil, Stromkabel und Ventilator.) Alle Garantiebedingungen, Rechte und Einschränkungen für dieses Produkt finden Sie auf TRENDnet.com.

Garantía Limitada

TRENDnet garantiza sus productos contra defectos en los materiales y mano de obra, bajo uso y servicio normales, durante el siguiente periodo de tiempo a partir de la fecha de compra. Garantía: 3 años (Cuando proceda: 1 año de garantía para componentes de adaptadores de corriente, fuente de alimentación y ventiladores de refrigeración.) Visite TRENDnet.com para revisar la política de garantía, derechos y restricciones para este producto.

Ограниченная гарантия

Гарантия компании TRENDnet распространяется на дефекты, возникшие по вине производителя при соблюдении условий эксплуатации и обслуживания в течение установленного периода с момента приобретения (Продукт: Ограниченная гарантия: Трехлетняя ограниченная гарантия (Распространяется: На протяжении 1 года на силовые адаптеры, источники питания и компоненты вентилятора охлаждения. Полную версию гарантийных обязательств, а также права пользователя и ограничения при эксплуатации данного продукта смотрите на вебсайте www.trendnetrussia.ru

Garantía Limitada

TRENDnet garante seus produtos contra defeitos em material e mão de obra, sob condições normais de uso e serviço, pelo seguinte tempo a partir da data da compra. Garantia: Garantia limitada de 3 anos. (Quando aplicável: 1 ano de garantia para adaptador de tensão, fonte e componentes de ventoinhas). Visite TRENDnet.com para conhecer a política de garantia completa, direitos e restrições para este produto.)

Piiratud garantii

TRENDneti tavalingimustes kasutatavatel ja hooldatavatel toodetel on järgmise ajavahemiku jooksul (alates ostukuupäevast) tootmis-ja materjalidefektide garantii. garantii: 3-aastane piiratud garantii. (Garantii kohaldatakse: toiteadapteri, toiteallika ja jahutusventilaatori osadel on 1-aastane garantii.) Täisgarantii põhimõtete, õiguste ja piirangute kohta leiate lisateavet saidilt TRENDnet.com.

Гарантія компанії

Гарантія компанії TRENDnet поширюється на дефекти, що виникли з вини виробника, при дотриманні умов експлуатації та обслуговування протягом встановленого періоду з моменту придбання. (Продукт: Обмежена гарантія: 3 роки обмеженої гарантії) (Поширюється: Протягом 1 року на силові адаптери, джерела живлення і компоненти вентилятора охолодження) Повну версію гарантійних зобов'язань, а також права користувача та обмеження при експлуатації даного продукту дивіться на вебсайті TRENDnet.com.

Certifications

This device complies with Part 15 of the FCC Rules.

Operation is subject to the following two conditions:

- (1) This device may not cause harmful interference.
- (2) This device must accept any interference received.

Including interference that may cause undesired operation.



Waste electrical and electronic products must not be disposed of with household waste. Please recycle where facilities exist. Check with your Local Authority or Retailer for recycling advice.

Note

The Manufacturer is not responsible for any radio or TV interference caused by unauthorized modifications to this equipment. Such modifications could void the user's authority to operate the equipment.

Advertencia

En todos nuestros equipos se mencionan claramente las características del adaptador de alimentación necesario para su funcionamiento. El uso de un adaptador distinto al mencionado puede producir daños físicos y/o daños al equipo conectado. El adaptador de alimentación debe operar con voltaje y frecuencia de la energía eléctrica domiciliar existente en el país o zona de instalación.

Technical Support

If you have any questions regarding the product installation, please contact our Technical Support.

Toll free US/Canada: 1-866-845-3673

Regional phone numbers available
at www.trendnet.com/support

Product Warranty Registration

Please take a moment to register your product online. Go to TRENDnet's website at:
<http://www.trendnet.com/register>

TRENDnet

20675 Manhattan Place, Torrance, CA 90501. USA

Copyright © 2014. All Rights Reserved. TRENDnet.