TRENDnet®

• N300 în aer liber PoE Access Point

TEW-739APBO

• Ghid de instalare rapidă (1)

TEW-739APBO (V1) / 01.16.2015

1. Înainte de a Începe

Conţinutul pachetului

- TEW-739APBO
- CD-ROM (Ghidul utilizatorului)
- Multi-Language Ghid de instalare rapidă
- PoE de proprietate i njector
- Alimenta un dapter (48 V DC, 0.5 A)
- Hardware-ul de montaj
- Impermeabil RJ-45 plug-(cablu de rețea nu este inclus)
- Împământare sârmă

Cerințe de instalare

- Necesită Antene: TEW-OA 46S sau TEW-OA57
- Calculator cu un port de rețea și Web b rowser
- Vrăjitoare sau r exterior O rețea s cu un port de rețea LAN disponibile.
- RJ-45 network c capabil (comercializat separat)
- Phillips șurubelniță

Notă:
TEW-739APBO nu are suport pentru IEEE 802.3a t / af. Trebuie să utilizeze dreptul de proprietate Power over Ethernet injector, care este furnizat cu TEW-739 APBO.

2. Configurația hardware

Notă:
Adresa IP implicită a TEW-739 APBO este 192.168.10.100. Pentru a configura TEW-739APBO, r adaptor de rețea trebuie să aibă o adresă IP în subrețea 192.168.10.x (ex 192.168.10.50). Vă rugăm să consultați Anexa din Ghidul utilizatorului pentru mai multe informații.

Faza 1: Access Point Setup

Notă:
La configurația inițială ar trebui să fie finalizată într-un mediu de testare. Configurați dispozitivul înainte de montare.



1. Conectați TEW-OA46S sau antenele TEW-OA57 la TEW-739APBO.



2. Conectați un capăt al unui cablu de rețea în APBO TEW-739.

3. Conectați celălalt capăt al cablului de rețea la portul **P + DATA OUT** pe Power over Ethernet Injector.

4. Conectați un capăt al unui alt cablu de rețea la **10/100 de date în** portul de pe Power over Ethernet Injector.

5. Conectați celălalt capăt al cablului de rețea la portul Ethernet al computerului.

6. Connect adaptorul de alimentare în Power over Ethernet Injector. Apoi conectați adaptorul de alimentare într-o priză. (Pentru versiunea UE, comuta butonul de pornire în poziția "**On**").

7. Atribui o adresă IP statică pentru adaptor de rețea al computerului în subrețea de 192.168.10.x (de exemplu 192.168.10.25) și o mască de subrețea de 255.255.255.0.

8. Deschideți browser-ul web, introduceți adresa IP a punctului de acces în bara de adrese, și apoi apăsați **Enter**. Adresa IP implicită este 192.168.10.100.

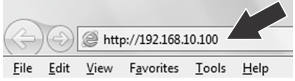

9. Introduceți numele ser u și p assword, și apoi faceți clic pe **OK**. În mod implicit:
Ame usern: **admin**
Parola: **admin**
Notă: AME usern și parola sunt case sensitive.

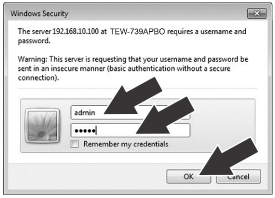

Notă: Pentru prima instalare, vă sunt necesare pentru a schimba parola.

10. Introduceți o nouă parolă de administrator.

11. Confirmați noua parolă.

12. Faceți clic pe **Salvare**.

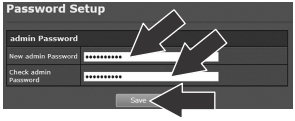

13. Vă rugăm să așteptați în timp ce punctul de acces repornește.

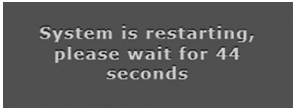

14. Faceți clic pe **Wireless → Virtual AP**.

15. Faceți clic pe **Edit** (Editare).

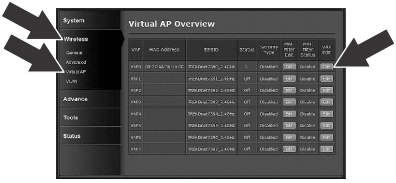

Notă: Pentru a proteja rețeaua de orice acces neautorizat este recomandat pentru a permite criptarea wireless.

16. Selectați **WPA2-PSK** de tipul de securitate.

17. Selectați **AES** pentru suita cifru.

18. Introduceți o **Pre-Shared Key** (parola fără fir).

19. Faceți clic pe **Save** (Salvare).

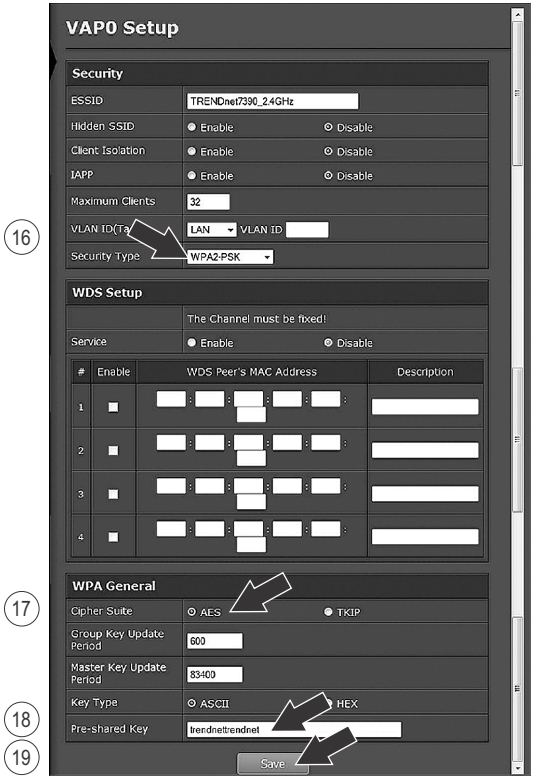

20. Faceți clic pe **Reboot**.

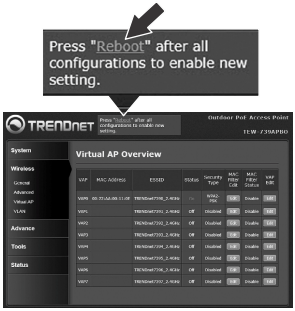

21. Faceți clic pe **Reboot**.

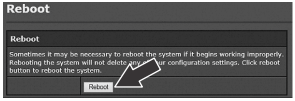

22. Așteptați 45 secunde în timp ce Access Point repornește.

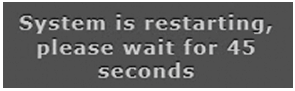

23. Configurați adresa IP a TEW-739 APBO de la o adresă IP validă în subrețea definit de Router-ului. Evitați să folosiți o adresă IP în piscina DHCP a router-ului. În acest exemplu, vom presupune următoarele:

Router Adresa IP: 192.168.10.1
Masca de subrețea: 255.255.255.0
DHCP Pool:. 192.168.10.100~192.168.10.149

TEW-739APBO va fi de configurare cu următoarea alocare adresa IP:

Adresa IP: 192.168.10.50
IP Netmask (Mască de subrețea): 255.255.255.0
IP Gateway (adresa IP a gateway): 192.168.10.1
DNS primar: 192.168.10.1

24. Faceți clic pe **System → LAN**.

25. Selectați **Static IP**.

26. A configura adresa IP, masca de rețea IP și IP Gateway bazat pe exemplul din pasul 23.

27. Selectați **Specify DNS Server IP** (Specificarea IP a serverului DNS).

28. Configurarea DNS P rimary bazate pe exemplul din pasul 23.

29. Faceți clic pe **Save** (Salvare).

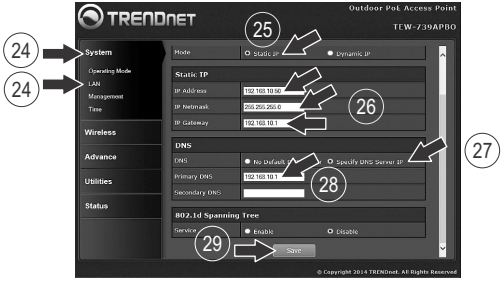

30. Faceți clic pe **Reboot**.

31. Faceți clic pe **Reboot**.

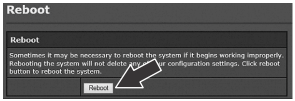

32. Așteptați 45 secunde în timp ce Access Point repornește.

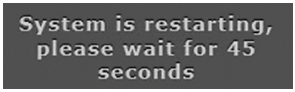

3. Hardware de instalare

Instalare kit rezistent la apa

1. Deșurubați piulița de etanșare din corpul principal.

2. Separați garnitura de cauciuc de la gheara.

3. Verificați dacă aveți următoarele piese: **Gland cablu, Seal, cu gheare, de etanșare Nut**

Cablu glandei | Seal | Gheara | Nuci de etanşare

4. Introduceți un capăt al cablului Ethernet în piulița de etanșare.

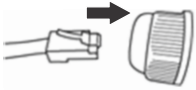

5. Introduceți cablul **Ethernet** în sigiliul.

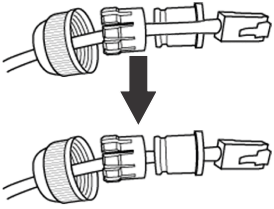

6. Introduceți sigiliul în gheara.

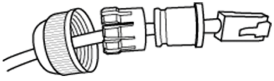

7. Introduceți gheara de etanșare / cauciuc în c capabil g terenului.

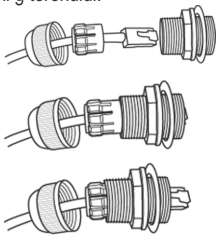

8. Conectați cablul Ethernet la portul PoE pe partea din spate a punctului de acces.

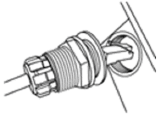

9. Cu mâna, înșurubați corpul principal contra sensul acelor de ceasornic pentru al fixa la TEW-739 APBO.

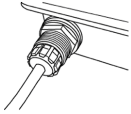

10. Cu mâna, înșurubați piulița de etanșare contra sensul acelor de ceasornic pentru al fixa la corpul principal.

Instalare punct de acces

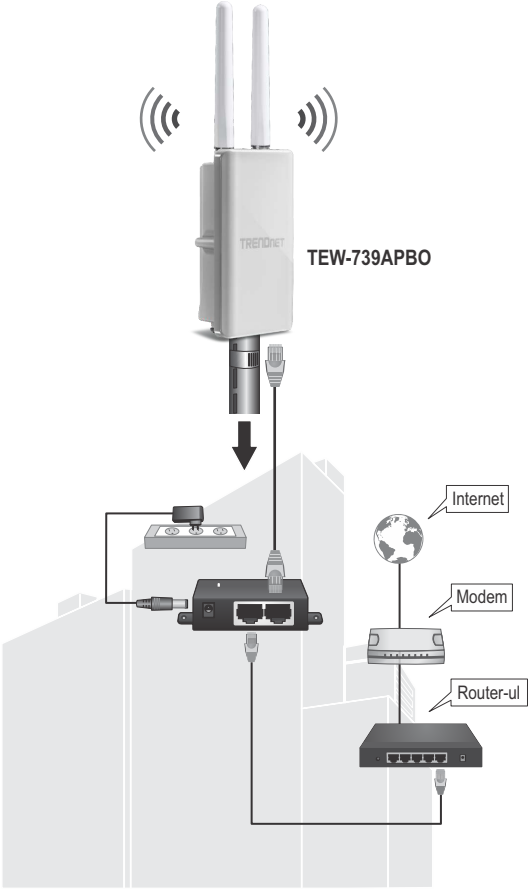

Clădire

1. Consultați diagrama de mai sus.
2. Montați TEW-739 APBO s în locația dorită. Instrucțiuni pentru montarea punctul de acces pol pot fi găsite în secțiunea de montare Polul TEW-739APBO.
3. Asigurați-vă că LED-indicatori de pe ambele TEW-739 APBO uri sunt pe deplin funcționale: **PWR [Power] (rosu / Solid), LAN (intermitent / verde), semnal wireless Putere (intermitent / verde)**.

Conectarea cablurilor de împământare

1. Identificați orificiul de împământare la punctul de acces în aer liber. Veți vedea un simbol lângă gaura.

2. Alinierea un capăt al firului de împământare peste gaura. Apoi fixați fir de împământare cu șurubul furnizat și șaiba.
3. Conectați firul de împământare verde la un obiect de împământare. De exemplu, Condus pământ tija, sistem electric cu împământare.



Montaj pe stâlp TEW-739APBO

1. Aliniați suportul de montare cu orificiile de pe unitatea și fixați-l cu șuruburile și șaibele furnizate.

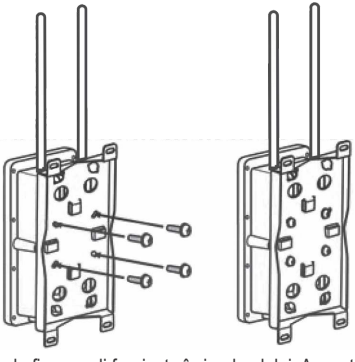

2. Glisați cele două cleme de fixare poli furnizate în jurul polului. Așezați suportul de montare la înălțimea dorința și poziția. Asigurați APBO TEW-739 la polul.

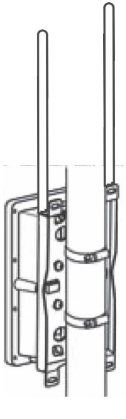

GPL/LGPL General Information

This TRENDnet product includes free software written by third party developers. These codes are subject to the GNU General Public License ("GPL") or GNU Lesser General Public License ("LGPL"). These codes are distributed WITHOUT WARRANTY and are subject to the copyrights of the developers. TRENDnet does not provide technical support for these codes. The details of the GNU GPL and LGPL are included in the product CD-ROM.

Please also go to (http://www.gnu.org/licenses/gpl.txt) or (http://www.gnu.org/licenses/lgpl.txt) for specific terms of each license.

The source codes are available for download from TRENDnet's web site (http://trendnet.com/downloads/list_gpl.asp) for at least three years from the product shipping date.

You could also request the source codes by contacting TRENDnet.
20675 Manhattan Place, Torrance, CA 90501, USA. Tel: +1-310-961-5500 Fax: +1-310-961-5511

Informations générales GPL/LGPL

Ce produit TRENDnet comprend un logiciel libre gratuit par des programmeurs tiers. Ces codes sont sujet à la GNU General Public License ("GPL" Licence publique générale GNU) ou à la GNU Lesser General Public License ("LGPL" Licence publique générale limitée GNU). Ces codes sont distribués SANS GARANTIE et sont sujets aux droits d'auteurs des programmeurs. TRENDnet ne fournit pas d'assistance technique pour ces codes. Les détails concernant les GPL et LGPL GNU sont repris sur le CD-ROM du produit.

Veuillez également vous rendre en (http://www.gnu.org/licenses/gpl.txt) ou en (http://www.gnu.org/licenses/lgpl.txt) pour les conditions spécifiques de chaque licence.

Les codes source sont disponibles au téléchargement sur le site Internet de TRENDnet web site (http://trendnet.com/downloads/list_gpl.asp) durant au moins 3 ans à partir de la date d'expédition du produit.

Vous pouvez également demander les codes source en contactant TRENDnet.
20675 Manhattan Place, Torrance, CA 90501, USA. Tel: +1-310-961-5500 Fax: +1-310-961-5511

Allgemeine Informationen zu GPL/LGPL

Dieses Produkt enthält die freie Software "netfilter/iptables" (© 2000-2004 netfilter project http://www.netfilter.org) und die freie Software „Linux „mtd“ (Memory Technology Devices) Implementation (© 2000 David Woodhouse), erstmals integriert in Linux Version 2.4.0-test 3 v. 10.07.2000 (http://www.kernel.org/pub/linux/kernel/v2.4/old-test-kernels/linux-2.4.0-test3.tar.bz2), sowie weitere freie Software. Sie haben durch den Erwerb dieses Produktes keinerlei Gewährleistungsansprüche gegen die Berechtigten an der oben genannten Software erworben; weil diese die Software kostenfrei lizenzieren gewähren sie keine Haftung gemäß unten abgedruckten Lizenzbedingungen. Die Software darf von jedermann im Quell-und Objektcode unter Beachtung der Lizenzbedingungen der GNU General Public License Version 2, und GNU Lesser General Public License (LGPL) vervielfältigt, verbreitet und verarbeitet werden.

Die Lizenz ist unten im englischsprachigen Originalwortlaut wiedergegeben. Eine nichtoffizielle Übersetzung in die deutsche Sprache finden Sie im Internet unter (http://www.gnu.de/documents/gpl-2.0.de.html). Eine allgemeine öffentliche GNU Lizenz befindet sich auch auf der mitgelieferten CD-ROM.

Sie können Quell-und Objektcode der Software für mindestens drei Jahre auf unserer Homepage www.trendnet.com im Downloadbereich (http://trendnet.com/langen/downloads/list_gpl.asp) downloadend. Sofern Sie nicht über die Möglichkeit des Downloads verfügen können Sie bei TRENDnet.

20675 Manhattan Place, Torrance, CA 90501 -U.S.A -, Tel.: +1-310-961-5500, Fax: +1-310-961-5511 die Software anfordern.

Información general sobre la GPL/LGPL

Este producto de TRENDnet incluye un programa gratuito desarrollado por terceros. Estos códigos están sujetos a la Licencia pública general de GNU (“GPL”) o la Licencia pública general limitada de GNU (“LGPL”). Estos códigos son distribuidos SIN GARANTÍA y están sujetos a las leyes de propiedad intelectual de sus desarrolladores. TRENDnet no ofrece servicio técnico para estos códigos. Los detalles sobre las licencias GPL y LGPL de GNU se incluyen en el CD-ROM del producto.

Consulte también el (http://www.gnu.org/licenses/gpl.txt) ó el (http://www.gnu.org/licenses/lgpl.txt) para ver las cláusulas específicas de cada licencia.

Los códigos fuentes están disponibles para ser descargados del sitio Web de TRENDnet (http://trendnet.com/downloads/list_gpl.asp) durante por lo menos tres años a partir de la fecha de envío del producto.

También puede solicitar el código fuente llamando a TRENDnet.
20675 Manhattan Place, Torrance, CA 90501, USA. Tel: +1-310-961-5500 Fax: +1-310-961-5511

Общая информация о лицензиях GPL/LGPL

В состав данного продукта TRENDnet входит бесплатное программное обеспечение, написанное сторонними разработчиками. Это ПО распространяется на условиях лицензий GNU General Public License ("GPL") или GNU Lesser General Public License ("LGPL"). Программы распространяются БЕЗ ГАРАНТИИ и охраняются авторскими правами разработчиков. TRENDnet не оказывает техническую поддержку этого программного обеспечения. Подробное описание лицензий GNU GPL и LGPL можно найти на компакт-диске, прилагаемом к продукту.

В пунктах (http://www.gnu.org/licenses/gpl.txt) и (http://www.gnu.org/licenses/lgpl.txt) изложены конкретные условия каждой из лицензий.

Исходный код программ доступен для загрузки с веб-сайта TRENDnet (http://trendnet.com/downloads/list_gpl.asp) в течение, как минимум, трех лет со дня поставки продукта.

Кроме того, исходный код можно запросить по адресу TRENDnet.
20675 Manhattan Place, Torrance, CA 90501, USA. Tel: +1-310-961-5500 Fax: +1-310-961-5511

GPL/LGPL informações Gerais

Este produto TRENDnet inclui software gratuito desenvolvido por terceiros. Estes códigos estão sujeitos ao GPL (GNU General Public License) ou ao LGPL (GNU Lesser General Public License). Estes códigos são distribuídos SEM GARANTIA e estão sujeitos aos direitos autorais dos desenvolvedores. TRENDnet não presta suporte técnico a estes códigos. Os detalhes do GNU GPL e do LGPL estão no CD-ROM do produto. Favor acessar http://www.gnu.org/licenses/gpl.txt ou http://www.gnu.org/licenses/lgpl.txt para os termos específicos de cada licença.

Os códigos fonte estão disponíveis para download no site da TRENDnet (http://trendnet.com/langen/downloads/list_gpl.asp) por pelo menos três anos da data de embarque do produto.

Você também pode solicitar os códigos fonte contactando TRENDnet, 20675 Manhattan Place, Torrance, CA 90501, USA.
Tel: +1-310-961-5500, Fax: +1-310-961-5511.

GPL/LGPL üldinformatsioon

See TRENDneti toode sisaldab vaba tarkvara, mis on kirjutatud kolmanda osapoole poolt. Koodid on allutatud GNU (General Public License) Üldise Avaliku Litsentsi (GPL) või GNU (Lesser General Public License) ("LGPL") Vähem Üldine Avalik Litsentsiga. Koode vahendatakse ILMA GARANTIITA ja need on allutatud arendajate poolt. TRENDnet ei anna koodidele tehnilist tuge. Detailsemat infot GNU GPL ja LGPL kohta leiate toote CD-ROMil. Infot mõlema litsentsi spetsiifiliste terminite kohta leiate (http://www.gnu.org/licenses/gpl.txt) või (http://www.gnu.org/licenses/lgpl.txt).

Infot mõlema litsentsi spetsiifiliste terminite kohta leiate (http://www.gnu.org/licenses/gpl.txt) või (http://www.gnu.org/licenses/lgpl.txt). Lähtekoodi on võimalik alla laadida TRENDneti kodulehelt (http://trendnet.com/langen/downloads/list_gpl.asp) kolme aasta jooksul alates toote kättesaamise kuupäevast.

Samuti võite lähtekoodi paluda TRENDneti'lt, 20675 Manhattan Place, Torrance, CA 90501, USA. Tel: +1-310-961-5500,
Fax: +1-310-961-5511.

TRENDnet®

Limited Warranty
TRENDnet warrants its products against defects in material and workmanship, under normal use and service, for the following length of time from the date of purchase. Warranty: 3 year limited warranty (When Applicable: 1 year warranty for power adapter, power supply, and cooling fan components.) Visit TRENDnet.com to review the full warranty policy, rights, and restrictions for this product.

Garantie Limitée
TRENDnet garantit ses produits contre les défauts matériels et de fabrication, dans des conditions normales d'utilisation et de service, pour les durées suivantes, à compter de la date de leur achat. Limitée: 3 ans de garantie limitée (Si applicable: 1 an de garantie sur l'adaptateur secteur, l'alimentation en énergie et les composants du ventilateur de refroidissement.) Visitez TRENDnet.com pour lire la politique complète de garantie, les droits et les restrictions s'appliquant à ce produit.

Begrenzte Garantie
TRENDnet garantiert, dass seine Produkte bei normaler Benutzung und Wartung während der nachfolgend genannten Zeit ab dem Kaufdatum keine Material- und Verarbeitungsschäden aufweisen. Garantie: 3-Jahres-Garantie (Soweit zutreffend: 1 Jahr Garantie für Netzteil, Stromkabel und Ventilator.) Alle Garantiebedingungen, Rechte und Einschränkungen für dieses Produkt finden Sie auf TRENDnet.com.

Garantía Limitada
TRENDnet garantiza sus productos contra defectos en los materiales y mano de obra, bajo uso y servicio normales, durante el siguiente periodo de tiempo a partir de la fecha de compra. Garantía: 3 años (Cuando proceda: 1 año de garantía para componentes de adaptadores de corriente, fuente de alimentación y ventiladores de refrigeración.) Visite TRENDnet.com para revisar la política de garantía, derechos y restricciones para este producto.

Ограниченная гарантия
Гарантия компании TRENDnet распространяется на дефекты, возникшие по вине производителя, при соблюдении условий эксплуатации и обслуживания в течение установленного периода с момента приобретения. (Продукт: Ограниченная гарантия: Трехлетняя ограниченная гарантия (Распространяется: На протяжении 1 года на силовые адаптеры, источники питания и компоненты вентилятора охлаждения) Полную версию гарантийных обязательств, а также права пользователя и ограничения при эксплуатации данного продукта смотрите на вебсайте TRENDnet.com.

Garantia Limitada
TRENDnet garante seus produtos contra defeitos em material e mão de obra, sob condições normais de uso e serviço, pelo seguinte tempo a partir da data da compra. Garantia: Garantia limitada de 3 anos. (Quando aplicável: 1 ano de garantia para adaptador de tensão, fonte e componentes de ventoinhas). Visite TRENDnet.com para conhecer a política de garantia completa, direitos e restrições para este produto.)

Piiratud garantii
TRENDneti tavatingimustes kasutatavatel ja hooldatavatel toodetel on järgmise ajavahemiku jooksul (alates ostukuupäevast) tootmis-ja materjalidefektide garantii. garantii: 3-aastane piiratud garantii. (Garantii kohaldatakse: toiteadapteri, toiteallika ja jahutusventilaatori osadel on 1-aastane garantii.) Täisgarantii põhimõtete, õiguste ja piirangute kohta leiate lisateavet saidilt TRENDnet.com.

Гарантія компанії
Гарантія компанії TRENDnet поширюється на дефекти, що виникли з вини виробника, при дотриманні умов експлуатації та обслуговування протягом встановленого періоду з моменту придбання. (Продукт: Обмежена гарантія: 3 роки обмеженої гарантії (Поширюється: Протягом 1 року на силові адаптери, джерела живлення і компоненти вентилятора охолодження) Повну версію гарантійних зобов'язань, а також права користувача та обмеження при експлуатації даного продукту дивіться на вебсайті TRENDnet.com.

Certifications
This device can be expected to comply with Part 15 of the FCC Rules provided it is assembled in exact accordance with the instructions provided with this kit.
Operation is subject to the following conditions:
(1) This device may not cause harmful interference
(2) This device must accept any interference received including interference that may cause undesired operation.

Waste electrical an electronic products must not be disposed of with household waste. Please recycle where facilities exist. Check with your Local Authority or Retailer for recycling advice.

Applies to PoE Products Only: This product is to be connected only to PoE networks without routing to the outside plant.

Note
The Manufacturer is not responsible for any radio or TV interference caused by unauthorized modifications to this equipment. Such modifications could void the user's authority to operate the equipment.

Advertencia
En todos nuestros equipos se mencionan claramente las caracteristicas del adaptador de alimentacón necesario para su funcionamiento. El uso de un adaptador distinto al mencionado puede producir daños fisicos y/o daños al equipo conectado. El adaptador de alimentación debe operar con voltaje y frecuencia de la energia electrica domiciliaria exitente en el pais o zona de instalación.

Technical Support
If you have any questions regarding the product installation, please contact our Technical Support.
Toll free US/Canada: **1-866-845-3673**
Regional phone numbers available at www.trendnet.com/support

Product Warranty Registration
Please take a moment to register your product online. Go to TRENDnet's website at:
http://www.trendnet.com/register

Russian Technical Support: 7 (495) 276-22-90
Телефон технической поддержки: 7 (495) 276-22-90

TRENDnet
20675 Manhattan Place, Torrance, CA 90501. USA
Copyright © 2015. All Rights Reserved. TRENDnet.