



Ponto de Acesso PoE Wireless N 5GHz Outdoor de Alto Ganho 12 dBi

TEW-676APBO

Guia de Instalação Rápida [1]

1. Antes de Iniciar

Conteúdo da Embalagem

- TEW-676APBO
- CD-ROM de Guia do Usuário
- Guia de Instalação Rápida Multilínguas
- Injetor PoE
- Cabo de Força
- Hardware de Montagem
- Kit a prova d'água
- Cabo de aterramento

Nota:

1. O TEW-676APBO não suporta IEEE 802.3af. Você deverá utilizar o injetor PoE especial que é fornecido com o TEW-676APBO.
2. Procure no conteúdo do pacote o kit a prova d'água (cabo de rede não incluso).

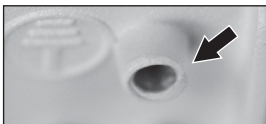
Requisitos mínimos

- Web Browser: Internet Explorer (6.0 ou superior)
- Um computador com um adaptador de rede adequadamente instalado
- Um Switch ou Roteador rede com uma porta de rede LAN disponível
- 2 cabos de rede RJ-45.
- Chave Phillips


2. Instalação de Hardware

Conectando o Cabo de aterramento

1. Remova o parafuso e a arruela do orifício de aterramento utilizando uma chave Phillips. Está localizado na parte inferior do TEW-676APBO.



2. Alinhe um extremo do cabo de aterramento sobre o orifício. Depois coloque o parafuso e a arruela de volta.



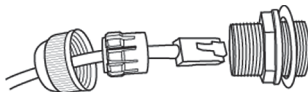
3. Conecte o cabo de aterramento verde ao objeto de aterramento, por exemplo: haste de aterramento, sistema elétrico aterrado, ferragem de construção.

Conectando o Cabo Ethernet

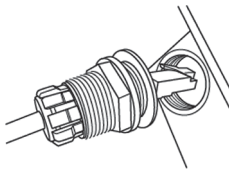
1. Desatarraxe a porca de selagem do prensa-cabo.
2. Separe o selo de borracha da trava.
3. Verifique que você tem as seguintes partes: Prensa-cabo (Cable Gland), Selo (Seal), Trava (claw), Porca de selagem (Sealing Nut).



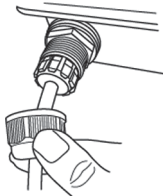
4. Na seguinte ordem, insira um extremo de um cabo Ethernet na porca de selagem, selo de borracha, trava e finalmente no prensa-cabo.



5. Conecte o Cabo Ethernet à porta PoE na parte de trás do TEW-676APBO.



6. Utilizando sua mão, gire a porca de selagem em sentido anti-horário para segurar o prensa-cabo.



Ligando o TEW-676APBO


1. Conecte um extremo de um cabo Ethernet no TEW-676APBO (Veja Conectando o Cabo Ethernet).
2. Conectando o extremo oposto do cabo Ethernet à porta P+DATA OUT no Injetor PoE.
3. Conecte um extremo de outro cabo Ethernet na porta **DATA IN** no Injetor PoE.



4. Conecte o extremo oposto do cabo Ethernet na porta LAN da sua rede.
5. Conecte o cabo de força no Injetor PoE. Depois conecte o cabo de força na tomada.



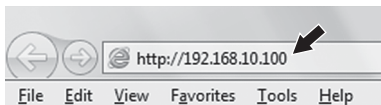
6. Verifique se as seguintes luzes no painel estão acesas: **LAN, WLAN e PWR**.



3. Configure o Ponto de Acesso

Nota:

1. Recomenda-se que o Ponto de Acesso seja configurado a partir de um computador a cabo. Antes que o Ponto de Acesso possa ser configurado, sua rede deve estar numa sub-rede 192.168.10.x ou um endereço IP fixo deverá ser dado ao adaptador de rede do seu computador na sub-rede 192.168.10.x. Já que o endereço IP default do Ponto de Acesso é 192.168.10.100, certifique-se de que nenhum outro dispositivo de rede tenha recebido o endereço IP de 192.168.10.100.
 2. Desabilite todos os programas de firewall e anti-virus antes de configurar o ponto de acesso.
 3. Para proteger sua rede de acessos não autorizados, é recomendável habilitar a criptografia wireless. Favor consultar o guia do usuário para maior informação
1. Abra seu web browser, digite `http://192.168.10.100` na barra de endereços e então pressione **Enter**. O endereço IP padrão é 192.168.10.100.



2. Entre com o **User Name** (Nome de Usuário) e **Password** (Senha) e então clique **OK**. Por padrão:
User Name (Nome de Usuário): **root**
Password (Senha): **root**
3. Clique **Wizard** (Assistente).



4. Siga as instruções do Assistente de Instalação e clique em **Concluir** (Next)..

A configuração foi completada

Para informações detalhadas sobre esta e outras configurações avançadas do **TEW-676APBO** favor recorrer ao Guia do Usuário incluído no CDROM de Utilitários e Driver ou ao website da TRENDnet em www.trendnet.com.

GPL/LGPL General Information

This TRENDnet product includes free software written by third party developers. These codes are subject to the GNU General Public License ("GPL") or GNU Lesser General Public License ("LGPL"). These codes are distributed WITHOUT WARRANTY and are subject to the copyrights of the developers. TRENDnet does not provide technical support for these codes. The details of the GNU GPL and LGPL are included in the product CD-ROM. Please also go to (<http://www.gnu.org/licenses/gpl.txt>) or (<http://www.gnu.org/licenses/lgpl.txt>) for specific terms of each license. The source codes are available for download from TRENDnet's web site (http://trendnet.com/downloads/list_gpl.asp) for at least three years from the product shipping date. You could also request the source codes by contacting TRENDnet. 20675 Manhattan Place, Torrance, CA 90501, USA. Tel: +1-310-961-5500 Fax: +1-310-961-5511.

Informations générales GPL/LGPL

Ce produit TRENDnet comprend un logiciel libre écrit par des programmeurs tiers. Ces codes sont sujet à la GNU General Public License ("GPL" Licence publique générale GNU) ou à la GNU Lesser General Public License ("LGPL" Licence publique générale limitée GNU). Ces codes sont distribués SANS GARANTIE et sont sujets aux droits d'auteurs des programmeurs. TRENDnet ne fournit pas d'assistance technique pour ces codes. Les détails concernant les GPL et LGPL GNU sont repris sur le CD-ROM du produit. Veuillez également vous rendre en (<http://www.gnu.org/licenses/gpl.txt>) ou en (<http://www.gnu.org/licenses/lgpl.txt>) pour les conditions spécifiques de chaque licence. Les codes source sont disponibles au téléchargement sur le site Internet de TRENDnet web site (http://trendnet.com/downloads/list_gpl.asp) durant au moins 3 ans à partir de la date d'expédition du produit. Vous pouvez également demander les codes source en contactant TRENDnet. 20675 Manhattan Place, Torrance, CA 90501, USA. Tel: +1-310-961-5500 Fax: +1-310-961-5511.

Allgemeine Informationen zu GPL/LGPL

Dieses Produkt enthält die freie Software "netfilter/iptables" (© 2000-2004 netfilter project <http://www.netfilter.org>) und die freie Software „Linux „mtd“ (Memory Technology Devices) Implementation (© 2000 David Woodhouse), erstmals integriert in Linux Version 2.4.0-test 3 v. 10.07.2000 (<http://www.kernel.org/pub/linux/kernel/v2.4/old-test-kernels/linux-2.4.0-test3.tar.bz2>), sowie weitere freie Software. Sie haben durch den Erwerb dieses Produktes keinerlei Gewährleistungsansprüche gegen die Berechtigten an der oben genannten Software erworben; weil diese die Software kostenfrei lizenzieren gewähren sie keine Haftung gemäß unten abgedruckten Lizenzbedingungen. Die Software darf von jedermann im Quell- und Objektcode unter Beachtung der Lizenzbedingungen der GNU General Public License Version 2, und GNU Lesser General Public License (LGPL) vervielfältigt, verbreitet und verarbeitet werden. Die Lizenz ist unten im englischsprachigen Originalwortlaut wiedergegeben. Eine nichtoffizielle Übersetzung in die deutsche Sprache finden Sie im Internet unter (<http://www.gnu.de/documents/gpl-2.0.de.html>). Eine allgemeine öffentliche GNU Lizenz befindet sich auch auf der mitgelieferten CD-ROM. Sie können Quell- und Objektcode der Software für mindestens drei Jahre auf unserer Homepage www.trendnet.com im Downloadbereich (http://trendnet.com/langen/downloads/list_gpl.asp) downloadend. Sofern Sie nicht über die Möglichkeit des Downloads verfügen können Sie bei TRENDnet. 20675 Manhattan Place, Torrance, CA 90501 -U.S.A -, Tel.: +1-310-961-5500, Fax: +1-310-961-5511 die Software anfordern.

Información general sobre la GPL/LGPL

Este producto de TRENDnet incluye un programa gratuito desarrollado por terceros. Estos códigos están sujetos a la Licencia pública general de GNU ("GPL") o la Licencia pública general limitada de GNU ("LGPL"). Estos códigos son distribuidos SIN GARANTÍA y están sujetos a las leyes de propiedad intelectual de sus desarrolladores. TRENDnet no ofrece servicio técnico para estos códigos. Los detalles sobre las licencias GPL y LGPL de GNU se incluyen en el CD-ROM del producto. Consulte también el (<http://www.gnu.org/licenses/gpl.txt>) ó el (<http://www.gnu.org/licenses/lgpl.txt>) para ver las cláusulas específicas de cada licencia. Los códigos fuentes están disponibles para ser descargados del sitio Web de TRENDnet (http://trendnet.com/downloads/list_gpl.asp) durante por lo menos tres años a partir de la fecha de envío del producto. También puede solicitar el código fuente llamando a TRENDnet. 20675 Manhattan Place, Torrance, CA 90501, USA. Tel: +1-310-961-5500 Fax: +1-310-961-5511

Общая информация о лицензиях GPL/LGPL

В состав данного продукта TRENDnet входит бесплатное программное обеспечение, написанное сторонними разработчиками. Это ПО распространяется на условиях лицензий GNU General Public License ("GPL") или GNU Lesser General Public License ("LGPL"). Программы распространяются БЕЗ ГАРАНТИИ и охраняются авторскими правами разработчиков. TRENDnet не оказывает технической поддержки этого программного обеспечения. Подробное описание лицензий GNU GPL и LGPL можно найти на компакт-диске, прилагаемом к продукту. В пунктах (<http://www.gnu.org/licenses/gpl.txt>) и (<http://www.gnu.org/licenses/lgpl.txt>) изложены конкретные условия каждой из лицензий. Исходный код программ доступен для загрузки с веб-сайта TRENDnet (http://trendnet.com/downloads/list_gpl.asp) в течение, как минимум, трех лет со дня поставки продукта. Кроме того, исходный код можно запросить по адресу TRENDnet, 20675 Manhattan Place, Torrance, CA 90501, USA. Tel: +1-310-961-5500 Fax: +1-310-961-5511.

GPL/LGPL informações Gerais

Este produto TRENDnet inclui software gratuito desenvolvido por terceiros. Estes códigos estão sujeitos ao GPL (GNU General Public License) ou ao LGPL (GNU Lesser General Public License). Estes códigos são distribuídos SEM GARANTIA e estão sujeitos aos direitos autorais dos desenvolvedores. TRENDnet não presta suporte técnico a estes códigos. Os detalhes do GNU GPL e do LGPL estão no CD-ROM do produto. Favor acessar <http://www.gnu.org/licenses/gpl.txt> ou <http://www.gnu.org/licenses/lgpl.txt> para os termos específicos de cada licença. Os códigos fonte estão disponíveis para download no site da TRENDnet (http://trendnet.com/langen/downloads/list_gpl.asp) por pelo menos três anos da data de embarque do produto. Você também pode solicitar os códigos fonte contactando TRENDnet, 20675 Manhattan Place, Torrance, CA 90501, USA. Tel: +1-310-961-5500, Fax: +1-310-961-5511.

GPL/LGPL üldinformatsioon

See TRENDneti toode sisaldab vaba tarkvara, mis on kirjutatud kolmanda osapoole poolt. Koodid on allutatud GNU (General Public License) Üldise Avaliku Litsentsi (GPL) või GNU (Lesser General Public License) ("LGPL") Vähem Üldine Avalik Litsentsiga. Koode vahendatakse ILMA GARANTIITA ja need on allutatud arendajate poolt. TRENDnet ei anna koodidele tehnilist tuge. Detailsemat infot GNU GPL ja LGPL kohta leiate toote CD-ROMil. Infot mõlema litsentsi spetsiifiliste terminite kohta leiate (<http://www.gnu.org/licenses/gpl.txt>) või (<http://www.gnu.org/licenses/lgpl.txt>). Infot mõlema litsentsi spetsiifiliste terminite kohta leiate (<http://www.gnu.org/licenses/gpl.txt>) või (<http://www.gnu.org/licenses/lgpl.txt>). Lähtekoodi on võimalik alla laadida TRENDneti kodulehelt (http://trendnet.com/langen/downloads/list_gpl.asp) kolme aasta jooksul alates toote kättesaamise kuupäevast. Samuti võite lähtekoodi paluda TRENDneti'lt, 20675 Manhattan Place, Torrance, CA 90501, USA. Tel: +1-310-961-5500, Fax: +1-310-961-5511.



Product Warranty Registration

Please take a moment to register your product online.
Go to TRENDnet's website at <http://www.trendnet.com/register>

Certifications

This device complies with Part 15 of the FCC Rules. Operation is subject to the following two conditions:

- (1) This device may not cause harmful interference.
- (2) This device must accept any interference received. Including interference that may cause undesired operation.



Waste electrical and electronic products must not be disposed of with household waste. Please recycle where facilities exist. Check with you Local Authority or Retailer for recycling advice.



NOTE: THE MANUFACTURER IS NOT RESPONSIBLE FOR ANY RADIO OR TV INTERFERENCE CAUSED BY UNAUTHORIZED MODIFICATIONS TO THIS EQUIPMENT. SUCH MODIFICATIONS COULD VOID THE USER'S AUTHORITY TO OPERATE THE EQUIPMENT.

ADVERTENCIA

En todos nuestros equipos se mencionan claramente las características del adaptador de alimentación necesario para su funcionamiento. El uso de un adaptador distinto al mencionado puede producir daños físicos y/o daños al equipo conectado. El adaptador de alimentación debe operar con voltaje y frecuencia de la energía eléctrica domiciliar existente en el país o zona de instalación.

TRENDnet
20675 Manhattan Place
Torrance, CA 90501. USA