

TRENDnet®



Quick Installation Guide TEG-S50ES/TEG-S80ES (V1)

Table of Contents

1 Français

1. Avant de commencer
2. Références rapides
3. Installation et configuration du matériel

1. Avant de commencer

Contenu de l'emballage

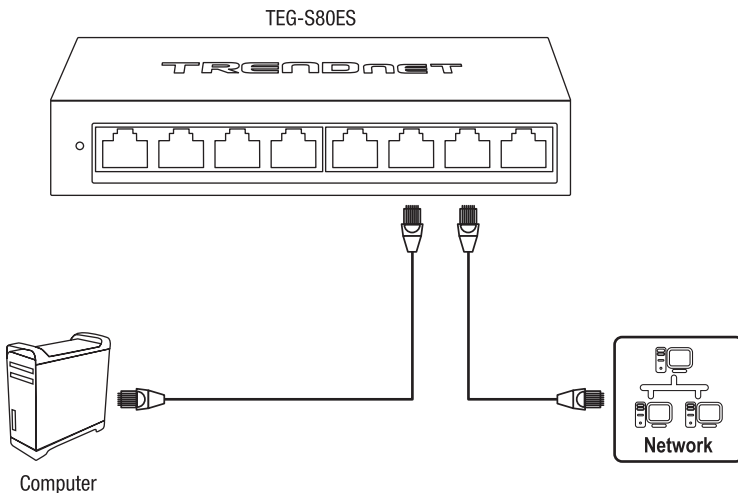
- TEG-S50ES/TEG-S80ES
- Guide d'installation rapide
- Adaptateur secteur (5V DC, 1A)

Préalables à l'installation

- Un ordinateur avec un port Ethernet et le navigateur Web
- Câble réseau

2. Références rapides

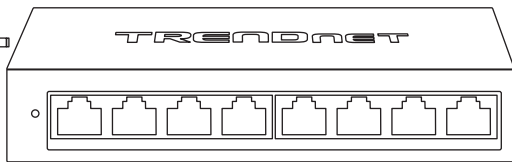
Remarque: Le modèle de switch peut être différent de celui montré dans l'exemple ci-dessous.



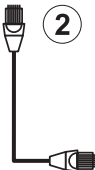
3. Installation et configuration du matériel

1

Alimentation



2



3. Assign a Static IP address to your computer's network adapter in the subnet of 192.168.10.x (e.g. 192.168.10.25) and a subnet mask of 255.255.255.0.
4. Open your web browser, type the IP address of the switch in the address bar, and then press **Enter**. The default IP address is 192.168.10.200.

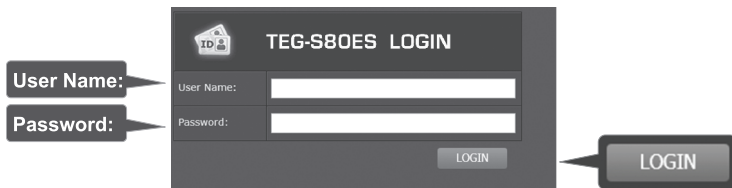


5. Saisissez le **User Name** (nom d'utilisateur) et le **Password** (mot de passe), ensuite cliquez sur **Login**. Par défaut:

User Name (Nom d'utilisateur): **admin**

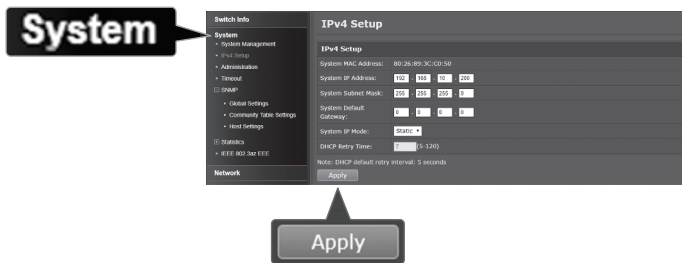
Password (Mot de passe): **admin**

Remarque: Le nom d'utilisateur et le mot de passé sont sensibles à la case.

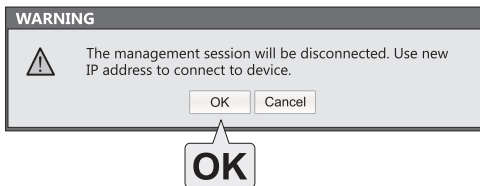


6. Cliquez sur **System** (Système) et ensuite sur **IPv4 Setup** (Configuration Ipv4).

7. Configurez le switch afin qu'il corresponde aux exigences de votre réseau. Cliquez sur **Apply** (Appliquer).

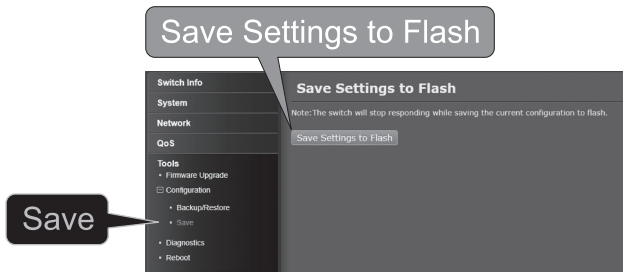


8. Cliquez sur **OK**.

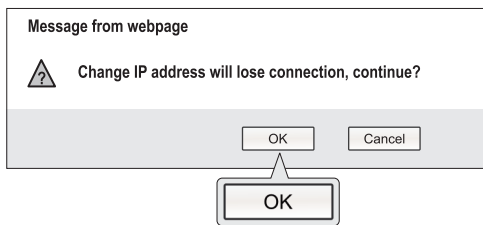


9. Dans le panneau de gauche, cliquez sur **Tools** (Outils), sur **Configuration** et enfin sur **Save** (Enregistrer).

10. Cliquez sur **Save Settings to Flash** (Enregistrer les paramètres sur mémoire Flash) (bouton).



11. Cliquez sur **OK**.



Pour plus d'informations concernant la configuration et les paramètres avancés du **TEG-S50ES/TEG-S80ES**, Veuillez consulter le Guide de l'utilisateur sur la page d'assistance de TRENDnet, www.trendnet.com/support.

Déclaration de conformité

TRENDnet[®]

Nom et adresse du fabricant

TRENDnet, Inc.
20675 Manhattan Place
Torrance, CA 90501 USA

Zwolsestraat 156 2587 WB
The Hague The Netherlands



Détails du produit:

Modèle: TEG-S50ES / TEG-S80ES

Nom du produit: Switch EdgeSmart Gigabit à 5 ports / Switch EdgeSmart Gigabit à 8 ports

Nom Commercial: TRENDnet

TRENDnet déclare par la présente que le produit est conforme aux exigences essentielles et aux autres dispositions pertinentes de la Directive en vertu de notre seule responsabilité.

Sécurité EN 60950-1:2006+A11:2009+A1:2010+A12:2011+A2:2013

CEM EN 55032:2015 (CISPR32:2015) (Class B)
EN 61000-3-2:2014
EN 61000-3-3:2013
EN 55024:2010+A1:2015

Ce produit est conforme à la directives suivante.

Directives Directive EMC 2014/30/UE
Directive RoHS 2011/65/UE
WEEE Directive 2012/19/UE
Règlement REACH (UE) N° 1907/2006
Directive Low Voltage 2014/35/UE
Directive Ecodesign 2009/125/CE

Personne responsable de cette déclaration.

Lieu de délivrance: Torrance, California, USA

Date: 01 Juin, 2018

Nom: Sonny Su

Position: Director of Technology

Signature:

A handwritten signature in black ink, appearing to read 'Sonny Su', is written over a horizontal line.



TRENDNET[®]

Certifications

This device complies with Part 15 of the FCC Rules.

Operation is subject to the following two conditions:

- (1) This device may not cause harmful interference.
- (2) This device must accept any interference received.

Including interference that may cause undesired operation.



Waste electrical and electronic products must not be disposed of with household waste. Please recycle where facilities exist. Check with your Local Authority or Retailer for recycling advice.

Applies to PoE Products Only: This product is to be connected only to PoE networks without routing to the outside plant.

Note

The Manufacturer is not responsible for any radio or TV interference caused by unauthorized modifications to this equipment. Such modifications could void the user's authority to operate the equipment.

Advertencia

En todos nuestros equipos se mencionan claramente las características del adaptador de alimentación necesario para su funcionamiento. El uso de un adaptador distinto al mencionado puede producir daños físicos y/o daños al equipo conectado. El adaptador de alimentación debe operar con voltaje y frecuencia de la energía eléctrica domiciliar existente en el país o zona de instalación.

Technical Support

If you have any questions regarding the product installation, please contact our Technical Support.

Toll free US/Canada: **1-866-845-3673**

Regional phone numbers available at www.trendnet.com/support

TRENDnet

20675 Manhattan Place
Torrance, CA 90501
USA

Product Warranty Registration

Please take a moment to register your product online. Go to TRENDnet's website at: www.trendnet.com/register