


TRENDnet[®]



Quick Installation Guide

TEG-10GECTX / TEG-10GEC SFP

Table of Content

1 Français

1. Avant de débiter
2. Installation pour Windows

1. Avant de débiter

Contenu de l'emballage

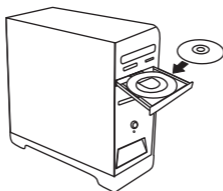
- TEG-10GECTX / TEG-10GECSFP
- Guide d'installation rapide
- CD-ROM (Pilote)
- Supports standards et discrets

Configuration minimale

- Logement PCI Express 2.0 (x4 ou supérieur)
- Compatibilité avec les systèmes d'exploitation
 - Windows® 10 , 8.1, 8, 7
 - Windows® Server 2012, 2012 R2, 2008, 2008 R2
 - Linux® 2.6.x, 3.x.x, 4.6.x ou supérieur
 - VMware® ESXi™ 5.x, 6.x
 - Microsoft® Hyper-V

2. Installation pour Windows

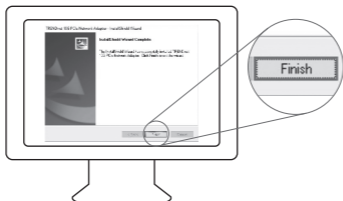
1. Insérez le CD-ROM fourni dans le lecteur de CD-ROM de votre ordinateur.



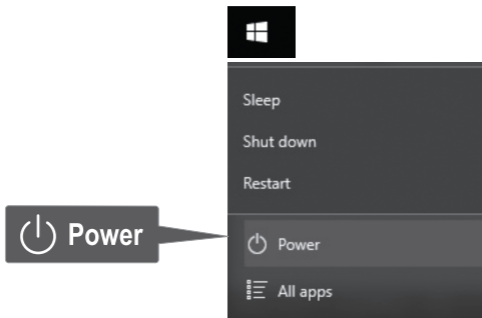
2. Dans le menu d'installation du CD, cliquez sur **Install Driver** (Installation du pilote) pour débuter l'installation du pilote.



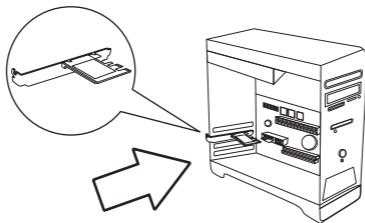
3. Suivez l'assistant pour achever l'installation du pilote.




4. Cliquez sur le bouton **Start** (Démarrer) dans le coin inférieur gauche, sur **Power** (Alimentation) et sur **Shutdown** (Eteindre) pour éteindre complètement votre ordinateur.



5. Ouvrez le boîtier de votre ordinateur et trouvez un logement PCI disponible (logement 2.0 x4 ou supérieur) et retirez tous les caches et les vis supplémentaires des panneaux nécessaires à l'installation du nouvel adaptateur (en cas de besoin, consultez le manuel de votre ordinateur.) Alignez les contacts de l'adaptateur avec le logement. Insérez-le soigneusement et enfoncez-le assez fermement tout en vous assurant que l'adaptateur est correctement en place.



6. Après avoir fixé l'adaptateur avec les vis nécessaires, refermez le boîtier de votre ordinateur et allumez-le. Il détectera automatiquement l'adaptateur.



Remarque: Des pilotes pour les autres systèmes d'exploitation se trouvent sur le CD d'installation ou sur le site d'assistance de TRENDnet <http://www.trendnet.com/support> Cherchez le modèle de produit numéro TEG-10GECTX ou TEG-10GECSFP.

Voyants LED

LED	Etat	Définition
DEBIT (TEG-10GECTX uniquement)	Jaune	10Gbps
	Vert	5Gbps / 2.5Gbps / 1Gbps
	Eteint	100Mbps
LNK/ACT	Vert fixe	Liaison établie
	Vert clignotant	Activité ou transmission de données
	Eteint	Aucune liaison

Déclaration de conformité

TRENDNET[®]

Manufacturer's Nom et Adre

TRENDnet, Inc.
20675 Manhattan Place
Torrance, CA 90501 USA



Détails du produit:

Modèle: TEG-10GECTX / TEG-10GECSFP

Nom du produit: Adaptateur réseau PCIe 10 Gigabits / Adaptateur réseau SFP+ PCIe 10 Gigabits

Nom Commercial: TRENDnet

TRENDnet déclare par la présente que le produit est conforme aux exigences essentielles et aux autres dispositions pertinentes de la Directive en vertu de notre seule responsabilité.

CEM

EN 55032: 2012 + AC: 2013 Class B

EN 55024: 2010

EN 61000-3-2: 2014

EN 61000-3-3: 2013

Ce produit est conforme à la directives suivante.

Directives:

Directive CEM 2004/108/CE et 2014/30/UE

Directive RoHS 2011/65/UE

REACH Règlement (CE) N° 1907/2006

Personne responsable de cette déclaration.

Lieu de délivrance: Torrance, California, USA

Date: Septembre 23, 2016

Nom: Sonny Su

Position: Director of Technology

Signature:

A handwritten signature in black ink, appearing to read 'Sonny Su', is written over a horizontal line.

Limited Warranty

TRENDnet warrants its products against defects in material and workmanship, under normal use and service. Specific warranty periods are listed on each of the respective product pages on the TRENDnet website.

Garantie Limitée

TRENDnet garantit ses produits contre les problèmes de matériel ou de fabrication, dans des conditions normales d'utilisation et de service. Les périodes de garanties précises sont mentionnées sur chacun des pages produits du site web de TRENDnet.

Eingeschränkte Garantie

TRENDnet gewährt eine Garantie für seine Produkte im Falle von Material- und Bearbeitungsdefekten, bei normaler Verwendung und Wartung. Spezielle Garantiezeiträume werden auf jeder Produktseite auf der Website von TRENDnet genannt.

Garantía limitada

TRENDnet garantiza que sus productos carecen de defectos en el material y la fabricación, en condiciones de uso y funcionamiento normales. Los periodos específicos de garantía figuran en cada una de las páginas de producto del sitio web de TRENDnet.

Ограниченная гарантия

Компания TRENDnet предоставляет гарантию на свои изделия от дефектов материалов и сборки при нормальном использовании и обслуживании. Конкретные гарантийные сроки указаны на странице каждого продукта на сайте компании TRENDnet.

Garantia Limitada

A TRENDnet garante seus produtos contra defeitos de material e mão de obra sob condições normais de uso e serviço. Os períodos de garantia específicos estão listados em cada uma das páginas dos respectivos produtos no site da TRENDnet.

Piiratud garantii

TRENDneti garantii hõlmab materjali- ja koostamisdefekte, mis ilmnevad toote tavapärase kasutamisel. Garantiaaja täpne pikkus konkretse toote puhul on leitav TRENDneti kodulehelt vastava toote infolehel.

Garanzia limitata

TRENDnet garantisce i propri prodotti da difetti di materiali e manodopera, in condizioni di normale uso ed esercizio. I periodi di garanzia specifici sono elencati sulle rispettive pagine di prodotto sul sito TRENDnet.

Consignes de sécurité



Avant d'utiliser votre appareil TRENDnet pour la première fois, il est indispensable de lire et de comprendre toutes les instructions de sécurité et de fonctionnement. Conservez les instructions dans un lieu sûr pour les consulter ultérieurement.

Plusieurs produits TRENDnet sont prévus pour une utilisation en extérieur et supportent certaines conditions climatiques.

Veuillez consulter la classe de protection IP (Ingress Protection) du produit et l'humidité ainsi que les plages de températures.

DANGERS dus à l'électricité

Avertissement: N'ouvrez jamais les appareils TRENDnet. Ceci peut causer un risque d'électrocution!

L'appareil n'est hors tension que lorsqu'il est débranché de l'alimentation secteur.

Aucun entretien physique des appareils TRENDnet n'est nécessaire.

Si des dégâts sont occasionnés, débranchez l'appareil TRENDnet de la prise de courant et contactez **EXCLUSIVEMENT** un technicien qualifié.

Par **dégât**, nous entendons:

- Le câble d'alimentation/la prise est abîmé/e
- Si l'appareil a été atteint par un liquide (p. ex. pluie ou eau ; sauf pour les produits prévus pour une utilisation en extérieur)
- L'appareil ne fonctionne plus
- Un dégât occasionné au boîtier de l'appareil

N'utilisez les appareils TRENDnet qu'en les connectant à une alimentation secteur.

Afin de déconnecter l'appareil de l'alimentation secteur, enlevez l'appareil lui-même ou débranchez-le de la prise de courant. La prise de courant et tous les appareils réseau connectés doivent rester facilement accessibles afin de débrancher la prise de courant rapidement en cas de besoin.

Les appareils TRENDnet sont conçus pour une utilisation en intérieur uniquement et dans un endroit sec (sauf ceux disposant d'une classe de protection pour une utilisation en extérieur).

Pour nettoyer un appareil TRENDnet, débranchez-le tout d'abord de la prise de courant et utilisez uniquement un chiffon sec.

DANGERS dus à la surchauffe

N'exposez jamais un appareil TRENDnet à des températures extrêmes (P. ex. lumière directe du soleil, feu ou autres sources de chaleur). Veuillez installer les produits bénéficiant d'une classe de protection pour l'extérieur dans un environnement se trouvant dans la gamme de température et d'humidité du produit.

Ne superposez pas plusieurs appareils TRENDnet.

Installez uniquement les appareils TRENDnet que dans des endroits disposant d'une ventilation adéquate (des fentes et des ouvertures sur le boîtier servent à la ventilation).

- Ne recouvrez pas les appareils TRENDnet lorsqu'ils sont en fonction.
- Ne placez aucun objet sur les appareils TRENDnet.
- N'insérez aucun objet étranger dans les ouvertures se trouvant sur les appareils TRENDnet.
- Ne placez pas les appareils TRENDnet à proximité d'une flamme (p. ex. un feu ou une bougie).
- N'exposez pas les appareils TRENDnet à la chaleur directe (p. ex. un radiateur ou la lumière directe du soleil).

Certifications

This device complies with Part 15 of the FCC Rules. Operation is subject to the following two conditions:

- (1) This device may not cause harmful interference.
- (2) This device must accept any interference received. Including interference that may cause undesired operation.



Waste electrical and electronic products must not be disposed of with household waste. Please recycle where facilities exist. Check with your Local Authority or Retailer for recycling advice.

Technical Support

If you have any questions regarding the product installation, please contact our Technical Support.

Toll free US/Canada: **1-866-845-3673**

Regional phone numbers available at www.trendnet.com/support

TRENDnet

20675 Manhattan Place
Torrance, CA 90501
USA

Applies to PoE Products Only: This product is to be connected only to PoE networks without routing to the outside plant.

Note

The Manufacturer is not responsible for any radio or TV interference caused by unauthorized modifications to this equipment. Such modifications could void the user's authority to operate the equipment.

Advertencia

En todos nuestros equipos se mencionan claramente las características del adaptador de alimentación necesario para su funcionamiento. El uso de un adaptador distinto al mencionado puede producir daños físicos y/o daños al equipo conectado. El adaptador de alimentación debe operar con voltaje y frecuencia de la energía eléctrica domiciliar existente en el país o zona de instalación.

Product Warranty Registration

Please take a moment to register your product online. Go to TRENDnet's website at www.trendnet.com/register