



## Quick Installation Guide



Indoor / Outdoor Antenna,  
Antenna Cable & Surge Arrester

# Table of Contents

Русский .....	1
1. Установка наружной антенны .....	1
2. Порядок установки грозозащитного разрядника .....	4
3. Герметизирующая лента для монтажа вне помещений .....	5
4. Установка внутрикомнатной антенны .....	6

# 1. Установка наружной антенны

Перед установкой проверьте наличие необходимых компонентов и комплектность каждого из них.



Одна из следующих антенн:

TEW-AO08O	TEW-AO10O	TEW-AO09D	TEW-AO14D	TEW-AO19D
				

1. Отсоедините первоначальную вибра-торную антенну от работающей внутри помеще-ния точки доступа или маршрутизатора.



2. Присоедините синюю втулку (Reverse SMA) кабельной перемычки к устройству Wi-Fi.



3. Присоедините черную втулку (тип N) кабельной перемычки к грозозащитному разряднику. См. страницу с описанием «Порядок установки грозозащитного разрядника»)



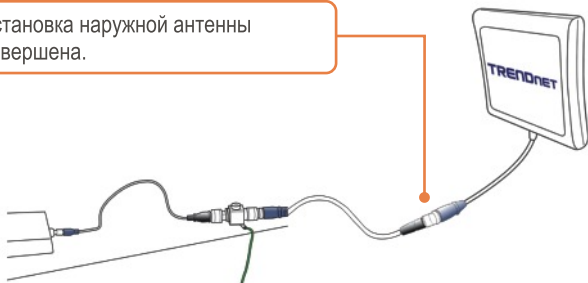
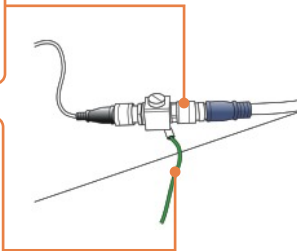
4. Присоедините остающийся разъем гроозащитного разряд-ника к синей втулке (тип N) антенного кабеля. (TEW-L406/TEW-L412)

5. Присоедините зеленый провод к источнику заземления. , напр.:

1. Заземляющий стержень
2. Заземленная электрическая система
3. Каркас здания

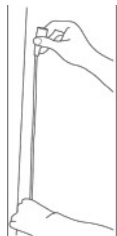
6. Присоедините остающуюся черную втулку (тип N) антенного кабеля к антенне.

7. Установка наружной антенны завершена.



## 2. Порядок установки грозозащитного разрядника

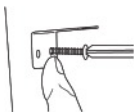
1. Перед установкой антенны убедитесь в том, что кабель для снижения потерь (TEW-L406/TEW-L412) достаёт до места нахождения точки доступа или маршрутизатора. Присоедините синюю втулку кабельного переходника из комплекта к устройству Wi-Fi (Reverse SMA), а черную втулку кабельного переходника (тип N) к грозозащитному разряднику.



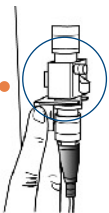
2. Извлеките L-образный металлический кронштейн и пометьте на стене место крепления.



3. Привинтите его к стене.



4. Вставьте разрядник в кронштейн.



Установить шайбу



Завинтить гайку



### 3. Герметизирующая лента для монтажа вне помещений

Если грозозащитный разрядник устанавливается вне помещения, не забудьте плотно замотать оба разъема герметизирующей лентой из комплекта.




## 4. Установка внутрикомнатной антенны

Перед установкой проверьте наличие необходимых компонентов и комплектность каждого из них.



Одна из следующих антенн:

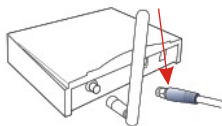


Примечание: следующие внутрикомнатные антенны снабжаются кабелями или подключаются прямо к устройству Wi-Fi. Дополнительная сборка для кабелей не нужна. :

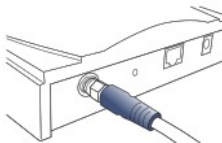




1. Отсоедините вибраторную антенну от точки доступа или маршрутизатора.



2. Присоедините синюю втулку (Reverse SMA) внутреннего кабеля (TEW-L202/TEW-L208) прямо к устройству Wi-Fi.



3. Присоедините остающуюся черную втулку (тип N) антенного кабеля к синей втулке (тип N) антенны.



4. Установка внутрикомнатной антенны завершена.



## Limited Warranty

TRENDnet warrants its products against defects in material and workmanship, under normal use and service, for the following lengths of time from the date of purchase.

TEW-ASAK, TEW-L202, TEW-L208, TEW-L406, TEW-L412 - 3 Year Warranty  
TEW-AO08O, TEW-AO10O, TEW-AO09D, TEW-AO14D, TEW-AO19D- 3 Year Warranty

If a product does not operate as warranted above during the applicable warranty period, TRENDnet shall, at its option and expense, repair the defective product or part, deliver to customer an equivalent product or part to replace the defective item, or refund to customer the purchase price paid for the defective product. All products that are replaced will become the property of TRENDnet. Replacement products may be new or reconditioned.

TRENDnet shall not be responsible for any software, firmware, information, or memory data of customer contained in, stored on, or integrated with any products returned to TRENDnet pursuant to any warranty.

There are no user serviceable parts inside the product. Do not remove or attempt to service the product by any unauthorized service center. This warranty is voided if (i) the product has been modified or repaired by any unauthorized service center, (ii) the product was subject to accident, abuse, or improper use (iii) the product was subject to conditions more severe than those specified in the manual.

Warranty service may be obtained by contacting TRENDnet office within the applicable warranty period for a Return Material Authorization (RMA) number, accompanied by a copy of the dated proof of the purchase. Products returned to TRENDnet must be pre-authorized by TRENDnet with RMA number marked on the outside of the package, and sent prepaid, insured and packaged appropriately for safe shipment.

WARRANTIES EXCLUSIVE: IF THE TRENDnet PRODUCT DOES NOT OPERATE AS WARRANTED ABOVE, THE CUSTOMER'S SOLE REMEDY SHALL BE, AT TRENDnet'S OPTION, REPAIR OR REPLACEMENT. THE FOREGOING WARRANTIES AND REMEDIES ARE EXCLUSIVE AND ARE IN LIEU OF ALL OTHER WARRANTIES, EXPRESSED OR IMPLIED, EITHER IN FACT OR BY OPERATION OF LAW, STATUTORY OR OTHERWISE, INCLUDING WARRANTIES OF MERCHANTABILITY AND FITNESS FOR A PARTICULAR PURPOSE. TRENDnet NEITHER ASSUMES NOR AUTHORIZES ANY OTHER PERSON TO ASSUME FOR IT ANY OTHER LIABILITY IN CONNECTION WITH THE SALE, INSTALLATION MAINTENANCE OR USE OF TRENDnet'S PRODUCTS.

TRENDnet SHALL NOT BE LIABLE UNDER THIS WARRANTY IF ITS TESTING AND EXAMINATION DISCLOSE THAT THE ALLEGED DEFECT IN THE PRODUCT DOES NOT EXIST OR WAS CAUSED BY CUSTOMER'S OR ANY THIRD PERSON'S MISUSE, NEGLIGENCE, IMPROPER INSTALLATION OR TESTING, UNAUTHORIZED ATTEMPTS TO REPAIR OR MODIFY, OR ANY OTHER CAUSE BEYOND THE RANGE OF THE INTENDED USE, OR BY ACCIDENT, FIRE, LIGHTNING, OR OTHER HAZARD.

LIMITATION OF LIABILITY: TO THE FULL EXTENT ALLOWED BY LAW TRENDnet ALSO EXCLUDES FOR ITSELF AND ITS SUPPLIERS ANY LIABILITY, WHETHER BASED IN CONTRACT OR TORT (INCLUDING NEGLIGENCE), FOR INCIDENTAL, CONSEQUENTIAL, INDIRECT, SPECIAL, OR PUNITIVE DAMAGES OF ANY KIND, OR FOR LOSS OF REVENUE OR PROFITS, LOSS OF BUSINESS, LOSS OF INFORMATION OR DATE, OR OTHER FINANCIAL LOSS ARISING OUT OF OR IN CONNECTION WITH THE SALE, INSTALLATION, MAINTENANCE, USE, PERFORMANCE, FAILURE, OR INTERRUPTION OF THE POSSIBILITY OF SUCH DAMAGES, AND LIMITS ITS LIABILITY TO REPAIR, REPLACEMENT, OR REFUND OF THE PURCHASE PRICE PAID, AT TRENDnet'S OPTION. THIS DISCLAIMER OF LIABILITY FOR DAMAGES WILL NOT BE AFFECTED IF ANY REMEDY PROVIDED HEREIN SHALL FAIL OF ITS ESSENTIAL PURPOSE.

Governing Law: This Limited Warranty shall be governed by the laws of the state of California.

AC/DC Power Adapter, Cooling Fan, and Power Supply carry 1 Year Warranty

## Certifications

This equipment has been tested and found to comply with FCC and CE Rules.

Operation is subject to the following two conditions:

- (1) This device may not cause harmful interference.
- (2) This device must accept any interference received. Including interference that may cause undesired operation.



Waste electrical and electronic products must not be disposed of with household waste. Please recycle where facilities exist. Check with you Local Authority or Retailer for recycling advice.



**NOTE:** THE MANUFACTURER IS NOT RESPONSIBLE FOR ANY RADIO OR TV INTERFERENCE CAUSED BY UNAUTHORIZED MODIFICATIONS TO THIS EQUIPMENT. SUCH MODIFICATIONS COULD VOID THE USER'S AUTHORITY TO OPERATE THE EQUIPMENT.

## ADVERTENCIA

En todos nuestros equipos se mencionan claramente las características del adaptador de alimentación necesario para su funcionamiento. El uso de un adaptador distinto al mencionado puede producir daños físicos y/o daños al equipo conectado. El adaptador de alimentación debe operar con voltaje y frecuencia de la energía eléctrica domiciliar existente en el país o zona de instalación.



## TRENDnet Technical Support

### US • Canada

**Toll Free Telephone:** 1(866) 845-3673  
24/7 Tech Support



### Europe (Germany • France • Italy • Spain • Switzerland • UK)

**Toll Free Telephone:** +00800 60 76 76 67  
English/Espanol - 24/7  
Francais/Deutsch - 11am-8pm, Monday - Friday MET

### Worldwide

**Telephone:** +(31) (0) 20 504 05 35  
English/Espanol - 24/7  
Francais/Deutsch - 11am-8pm, Monday - Friday MET

## Product Warranty Registration

Please take a moment to register your product online.  
Go to TRENDnet's website at <http://www.trendnet.com>

**TRENDnet**<sup>®</sup>  
20675 Manhattan Place  
Torrance, CA 90501  
USA